

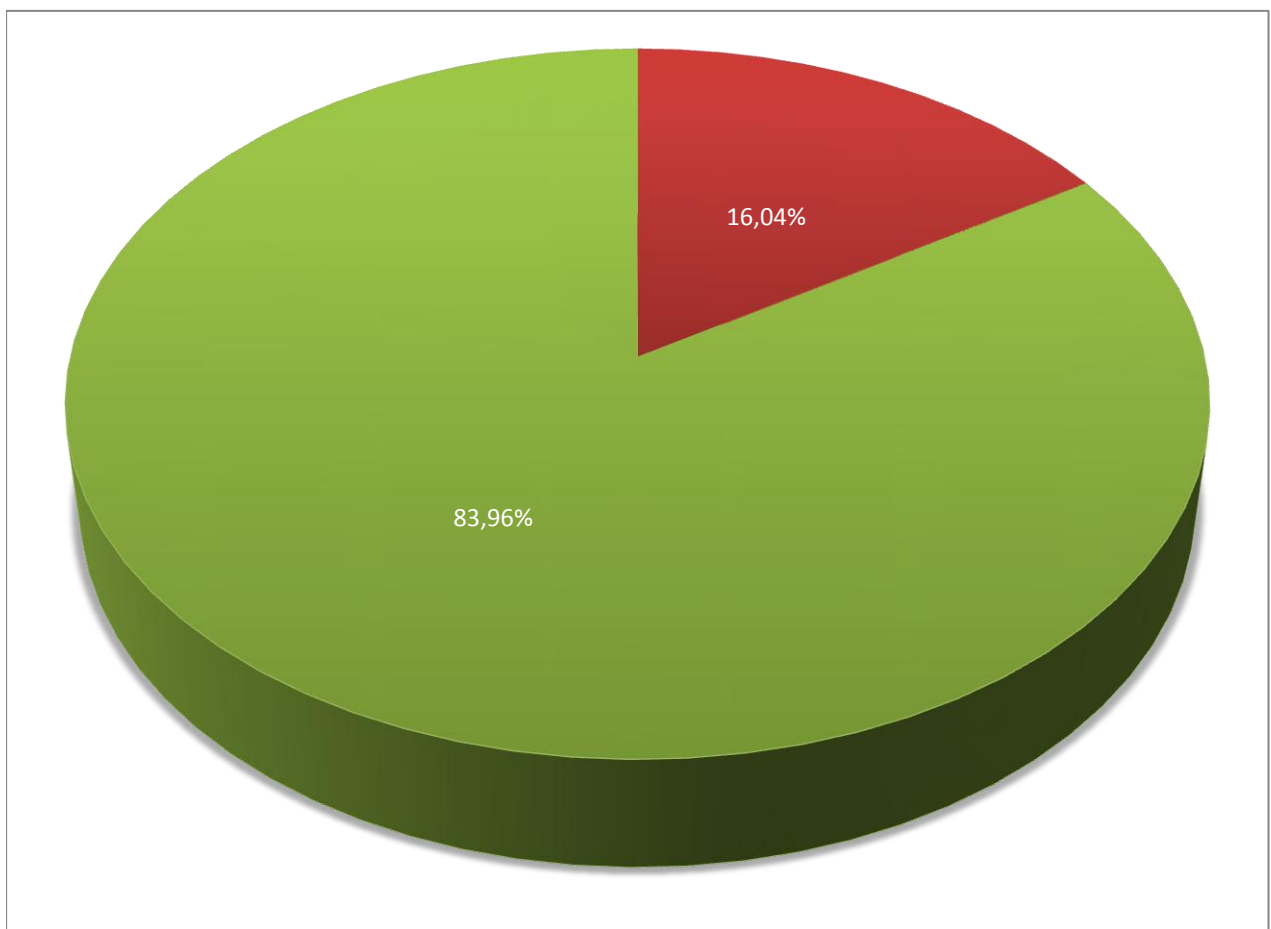
Standort der Anzeigetafel	Zell, Talstraße	Meßstelle
	Lampenmast Bushaltestelle OE Schweinfurt	2009-01

Zulässige Geschwindigkeit:	50 km/h
-----------------------------------	---------

Beginn der Messung	08.06.2009
Ende der Messung	05.07.2009

Ausgewertete Messungen	23.610 Fahrzeuge
Durchschnittliche Fahrzeuge/Tag	843 Fahrzeuge
davon Geschwindigkeitsüberschreitungen	3.787 = 16,04%
gemessene Maximalgeschwindigkeit	112 km/h
Durchschnittsgeschwindigkeit aus allen Messungen	43,53 km/h


Auswertungszeiten			Geschwindigkeitsbereiche		
Zeitbereich	Fzg	Schnitt	Geschwindigkeit	Fzg	Schnitt
A 00:00-03:59	573	46,22 km/h	A bis 33 km/h	3.252	21,69 km/h
B 04:00-06:59	482	48,18 km/h	B 34-55 km/h	16.571	43,47 km/h
C 07:00-08:59	983	42,54 km/h	C 56-70 km/h	3.384	60,88 km/h
D 09:00-12:59	3.286	42,28 km/h	D 71-80 km/h	309	73,91 km/h
E 13:00-16:59	9.396	43,39 km/h	E 81-90 km/h	79	83,52 km/h
F 17:00-20:59	6.853	43,65 km/h	F 91-100 km/h	12	94,33 km/h
G 21:00-23:59	2.037	44,39 km/h	G > 100 km/h	3	107,67 km/h
	23.610	43,53 km/h		23.610	43,53 km/h




Standort der Anzeigetafel	Zell, Talstraße	Messungs-Nr. 2009-01	
	Lampenmast Bushaltestelle OE Schweinfurt		

Anzahl von VA		V-Klasse							Gesamtergebnis
Anzeige?	VA Dat.	A bis 33 km/h	B 34-55 km/h	C 56-70 km/h	D 71-80 km/h	E 81-90 km/h	F 91-100 km/h	G > 100 km/h	
VERDECKT	08.06.2009	36	354	148	16	3			557
	09.06.2009	61	556	210	23	4	1		855
	10.06.2009	54	620	223	20	6	1		924
	11.06.2009	19	310	136	15	5			485
	12.06.2009	59	609	192	32	8			900
	13.06.2009	71	552	199	23	9			854
	14.06.2009	94	414	150	13	8	1		680
	15.06.2009	31	453	223	27	2			736
	16.06.2009	52	562	251	20	3	1		889
	17.06.2009	37	320	118	15	3			493
VERDECKT Summe		514	4.750	1.850	204	51	4		7.373
OFFEN	17.06.2009	56	403	66	6	2	1		534
	18.06.2009	289	717	23	5	1			1.035
	26.06.2009	84	649	142	11	2			888
	27.06.2009	66	595	141	9	5			816
	28.06.2009	93	448	109	6	2			658
	29.06.2009	105	726	136	12	1			980
	30.06.2009	84	722	165	9	3		2	985
	01.07.2009	83	740	131	9	3	1	1	968
	02.07.2009	70	817	152	6	3			1.048
	03.07.2009	71	684	165	13		1		934
	04.07.2009	57	593	146	11	4	3		814
	05.07.2009	104	546	128	8	2	2		790
OFFEN Summe		1.162	7.640	1.504	105	28	8	3	10.450
Gesamtergebnis		1.676	12.390	3.354	309	79	12	3	17.823


Hinweis:	Die Messergebnisse vom 19.06.-25.06. fließen wegen Fehlmessung durch Fehlpositionierung der Anzeigetafel nicht in die Auswertung ein.
-----------------	---

Standort der Anzeigetafel	Zell, Talstraße	Messungs-Nr.	
	Lampenmast Bushaltestelle OE Schweinfurt		

Anzahl von VA		V-Klasse							Gesamtergebnis	
Anzeige?	VA Dat.	Uhrzeit	A bis 33 km/h	B 34-55 km/h	C 56-70 km/h	D 71-80 km/h	E 81-90 km/h	F 91-100 km/h		G > 100 km/h
VERDECKT	08.06.2009	E 13:00-16:59	21	140	59	8	2			230
		F 17:00-20:59	13	177	70	6	1			267
		G 21:00-23:59	2	37	19	2				60
08.06.2009 Summe			36	354	148	16	3			557
VERDECKT	09.06.2009	A 00:00-03:59		5	3	1				9
		B 04:00-06:59	2	6	8	2	1			19
		C 07:00-08:59	4	25	8					37
		D 09:00-12:59	3	83	31	1				118
		E 13:00-16:59	23	210	77	8	2	1		321
		F 17:00-20:59	14	181	67	8	1			271
		G 21:00-23:59	15	46	16	3				80
09.06.2009 Summe			61	556	210	23	4	1		855
VERDECKT	10.06.2009	A 00:00-03:59	1	7	3					11
		B 04:00-06:59	1	10	10	1	1			23
		C 07:00-08:59	2	30	13	2				47
		D 09:00-12:59	4	91	37	3				135
		E 13:00-16:59	20	225	80	6	4	1		336
		F 17:00-20:59	21	205	58	7	1			292
		G 21:00-23:59	5	52	22	1				80
10.06.2009 Summe			54	620	223	20	6	1		924
VERDECKT	11.06.2009	A 00:00-03:59	1	15	8	3				27
		B 04:00-06:59	3	8	10	1				22
		C 07:00-08:59		11	8		1			20
		D 09:00-12:59	4	41	20	1				66
		E 13:00-16:59	6	118	41	6				171
		F 17:00-20:59	5	84	37	3	3			132
		G 21:00-23:59		33	12	1	1			47
11.06.2009 Summe			19	310	136	15	5			485
VERDECKT	12.06.2009	A 00:00-03:59		6	4	1				11
		B 04:00-06:59	1	7	3	3	1			15
		C 07:00-08:59	4	23	10					37
		D 09:00-12:59	9	92	35	2				138
		E 13:00-16:59	18	241	87	14	5			365
		F 17:00-20:59	25	167	35	7				234
		G 21:00-23:59	2	73	18	5	2			100
12.06.2009 Summe			59	609	192	32	8			900
VERDECKT	13.06.2009	A 00:00-03:59	3	31	11	3	2			50
		B 04:00-06:59		1	5					6
		C 07:00-08:59		27	9		1			37
		D 09:00-12:59	7	90	37	5	1			140
		E 13:00-16:59	39	225	77	6	2			349
		F 17:00-20:59	22	129	47	6	1			205
		G 21:00-23:59		49	13	3	2			67
13.06.2009 Summe			71	552	199	23	9			854
VERDECKT	14.06.2009	A 00:00-03:59		25	10	2				37
		B 04:00-06:59		5	4	1	1			11
		C 07:00-08:59	2	7	1	1	1			12
		D 09:00-12:59	21	69	26		2			118
		E 13:00-16:59	50	144	57	7	1			259
		F 17:00-20:59	20	134	44	1	2	1		202
		G 21:00-23:59	1	30	8	1	1			41
14.06.2009 Summe			94	414	150	13	8	1		680
VERDECKT	15.06.2009	A 00:00-03:59	1	6	5	1				13
		B 04:00-06:59		4	10	1				15
		C 07:00-08:59	2	17	5	2				26
		D 09:00-12:59	1	18	5					24
		E 13:00-16:59	22	220	96	16	1			355
		F 17:00-20:59	5	149	85	6				245
		G 21:00-23:59		39	17	1	1			58
15.06.2009 Summe			31	453	223	27	2			736

Standort der Anzeigetafel	Zell, Talstraße	Messungs-Nr.	
	Lampenmast Bushaltestelle OE Schweinfurt		

Anzahl von VA		V-Klasse							Gesamtergebnis	
Anzeige?	VA Dat.	Uhrzeit	A bis 33 km/h	B 34-55 km/h	C 56-70 km/h	D 71-80 km/h	E 81-90 km/h	F 91-100 km/h		G > 100 km/h
VERDECKT	16.06.2009	A 00:00-03:59		6	2	1				9
		B 04:00-06:59		15	7					22
		C 07:00-08:59	2	20	3	1				26
		D 09:00-12:59	8	89	29	3				129
		E 13:00-16:59	25	230	94	6				355
		F 17:00-20:59	11	157	91	7	1			267
		G 21:00-23:59	6	45	25	2	2	1		81
16.06.2009 Summe			52	562	251	20	3	1	889	
17.06.2009	A 00:00-03:59		5	3	2				10	
	B 04:00-06:59	2	12	11		1			26	
	C 07:00-08:59	1	25	15					41	
	D 09:00-12:59	7	99	29	3	2			140	
	E 13:00-16:59	27	179	60	10				276	
17.06.2009 Summe			37	320	118	15	3		493	
VERDECKT Summe			514	4.750	1.850	204	51	4	7.373	
OFFEN	17.06.2009	E 13:00-16:59	14	88	12	1			115	
		F 17:00-20:59	37	248	37	2	2	1	327	
		G 21:00-23:59	5	67	17	3			92	
17.06.2009 Summe			56	403	66	6	2	1	534	
18.06.2009	A 00:00-03:59	1	5	2		1			9	
	B 04:00-06:59	1	20	3	3				27	
	C 07:00-08:59	4	38	7	2				51	
	D 09:00-12:59	39	115	4					158	
	E 13:00-16:59	134	275	4					413	
	F 17:00-20:59	94	204	1					299	
	G 21:00-23:59	16	60	2					78	
18.06.2009 Summe			289	717	23	5	1		1.035	
26.06.2009	D 09:00-12:59	13	66	6	1				86	
	E 13:00-16:59	38	305	84	6	1			434	
	F 17:00-20:59	26	220	37	2				285	
	G 21:00-23:59	7	58	15	2	1			83	
26.06.2009 Summe			84	649	142	11	2		888	
27.06.2009	A 00:00-03:59	1	26	12		1			40	
	B 04:00-06:59		14	6	2	1			23	
	C 07:00-08:59	7	31	5					43	
	D 09:00-12:59	6	102	21					129	
	E 13:00-16:59	21	220	55	4	1			301	
	F 17:00-20:59	22	152	31	1	1			207	
	G 21:00-23:59	9	50	11	2	1			73	
27.06.2009 Summe			66	595	141	9	5		816	
28.06.2009	A 00:00-03:59	3	29	13					45	
	B 04:00-06:59		9	2	1				12	
	C 07:00-08:59	7	22	1		1			31	
	D 09:00-12:59	20	67	14	1				102	
	E 13:00-16:59	32	151	35					218	
	F 17:00-20:59	28	137	28	3	1			197	
	G 21:00-23:59	3	33	16	1				53	
28.06.2009 Summe			93	448	109	6	2		658	
29.06.2009	A 00:00-03:59		8	3					8	
	B 04:00-06:59		12		1				16	
	C 07:00-08:59	5	41	2					48	
	D 09:00-12:59	22	108	16	1				147	
	E 13:00-16:59	49	286	51	6				392	
	F 17:00-20:59	26	220	41	2				289	
	G 21:00-23:59	3	51	23	2	1			80	
29.06.2009 Summe			105	726	136	12	1		980	

Standort der Anzeigetafel	Zell, Talstraße Lampenmast Bushaltestelle OE Schweinfurt	Messungs-Nr.	
		2009-01	

Anzahl von VA		V-Klasse							Gesamtergebnis	
Anzeige?	VA Dat.	Uhrzeit	A bis 33 km/h	B 34-55 km/h	C 56-70 km/h	D 71-80 km/h	E 81-90 km/h	F 91-100 km/h		G > 100 km/h
OFFEN	30.06.2009	A 00:00-03:59	2	4	1					7
		B 04:00-06:59		7	4		1			12
		C 07:00-08:59	3	28	9					40
		D 09:00-12:59	16	112	20	2				150
		E 13:00-16:59	26	283	65	5	1			380
		F 17:00-20:59	31	216	54	1	1		2	305
		G 21:00-23:59	6	72	12	1				91
		30.06.2009 Summe			84	722	165	9	3	2
01.07.2009	01.07.2009	A 00:00-03:59		4	1					5
		B 04:00-06:59		16	3					19
		C 07:00-08:59	6	29	10		1			46
		D 09:00-12:59	20	119	13	1	1			154
		E 13:00-16:59	28	299	55	6				388
		F 17:00-20:59	25	226	37	1			1	290
		G 21:00-23:59	4	47	12	1	1	1		66
		01.07.2009 Summe			83	740	131	9	3	1
02.07.2009	02.07.2009	A 00:00-03:59	2	5	5					12
		B 04:00-06:59	3	15	3					21
		C 07:00-08:59	5	34	5					44
		D 09:00-12:59	8	128	27	1	1			165
		E 13:00-16:59	20	336	56	1				413
		F 17:00-20:59	28	248	44	3	2			325
		G 21:00-23:59	4	51	12	1				68
		02.07.2009 Summe			70	817	152	6	3	
03.07.2009	03.07.2009	A 00:00-03:59	2	11	3					16
		B 04:00-06:59	2	12	3	1				18
		C 07:00-08:59	1	31	7					39
		D 09:00-12:59		27	8					35
		E 13:00-16:59	17	322	70	5				414
		F 17:00-20:59	46	209	51	5		1		312
		G 21:00-23:59	3	72	23	2				100
		03.07.2009 Summe			71	684	165	13	1	
04.07.2009	04.07.2009	A 00:00-03:59	1	23	9					33
		B 04:00-06:59		7	5		1			13
		C 07:00-08:59	3	39	3					45
		D 09:00-12:59	15	95	29	3		1		143
		E 13:00-16:59	20	249	51	5	2	1		328
		F 17:00-20:59	13	132	37	3				185
		G 21:00-23:59	5	48	12		1	1		67
		04.07.2009 Summe			57	593	146	11	4	3
05.07.2009	05.07.2009	A 00:00-03:59	4	70	11		1			86
		B 04:00-06:59		16	5					21
		C 07:00-08:59	9	15	6	1				31
		D 09:00-12:59	32	90	13	3	1			139
		E 13:00-16:59	34	153	38	2		1		228
		F 17:00-20:59	21	153	43	2		1		220
		G 21:00-23:59	4	49	12					65
		05.07.2009 Summe			104	546	128	8	2	2
OFFEN Summe			1.162	7.640	1.504	105	28	8	3	10.450
Gesamtergebnis			1.676	12.390	3.354	309	79	12	3	17.823

Hinweis: Die Messergebnisse vom 19.06.-25.06. fließen wegen Fehlmessung durch Fehlpositionierung der Anzeigetafel nicht in die Auswertung ein.