

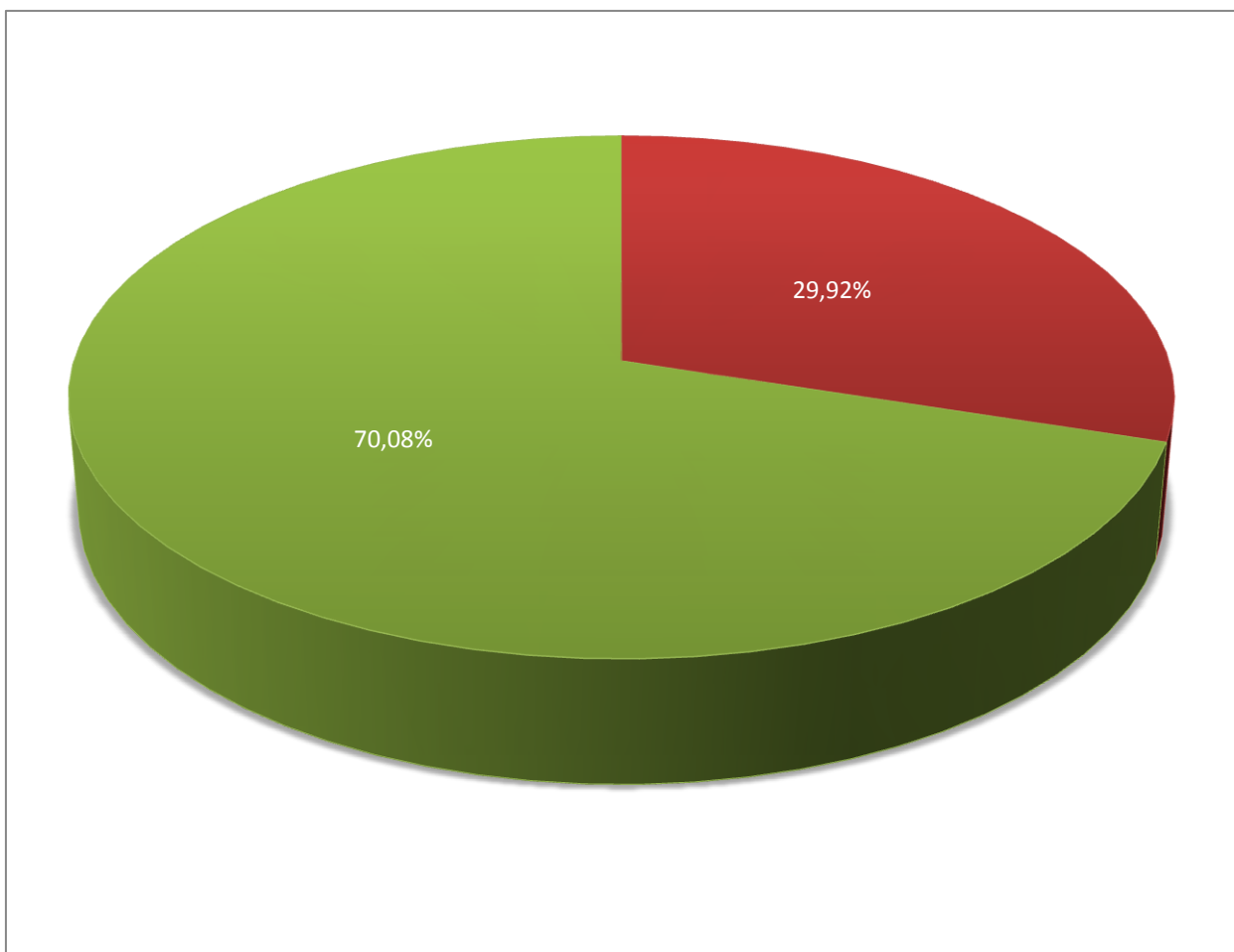
Standort der Anzeigetafel	Zell, Talstraße	Meßstelle
	Lampe Talstr. 40 -> Weipoltshausen	2009-02


Zulässige Geschwindigkeit:	50 km/h
-----------------------------------	---------

Beginn der Messung	06.07.2009
Ende der Messung	20.07.2009


Ausgewertete Messungen	9.231 Fahrzeuge
Durchschnittliche Fahrzeuge/Tag	615 Fahrzeuge
davon Geschwindigkeitsüberschreitungen	2.762 = 29,92%
gemessene Maximalgeschwindigkeit	131 km/h
Durchschnittsgeschwindigkeit aus allen Messungen	48,70 km/h

Auswertungszeiten			Geschwindigkeitsbereiche		
Zeitbereich	Fzg	Schnitt	Geschwindigkeit	Fzg	Schnitt
A 00:00-03:59	169	52,04 km/h	A bis 33 km/h	1.145	23,69 km/h
B 04:00-06:59	247	50,30 km/h	B 34-55 km/h	5.324	46,58 km/h
C 07:00-08:59	537	46,45 km/h	C 56-70 km/h	2.386	61,01 km/h
D 09:00-12:59	1.250	46,18 km/h	D 71-80 km/h	287	73,98 km/h
E 13:00-16:59	3.659	48,80 km/h	E 81-90 km/h	77	83,39 km/h
F 17:00-20:59	2.693	49,54 km/h	F 91-100 km/h	8	95,75 km/h
G 21:00-23:59	676	49,87 km/h	G > 100 km/h	4	117,25 km/h
	9.231	48,70 km/h		9.231	48,70 km/h




Standort der Anzeigetafel	Zell, Talstraße	Messungs-Nr.	
	Lampe Talstr. 40 -> Weipoltshausen	2009-02	

Anzahl von VA		V-Klasse							Gesamtergebnis
Anzeige?	VA Dat.	A bis 33 km/h	B 34-55 km/h	C 56-70 km/h	D 71-80 km/h	E 81-90 km/h	F 91-100 km/h	G > 100 km/h	
JA	06.07.2009	46	183	137	17	3			386
	07.07.2009	79	376	240	27	1			723
	08.07.2009	66	362	238	19	8			693
	09.07.2009	82	421	194	21	9			727
	10.07.2009	86	413	196	28	6	1		730
	11.07.2009	101	348	106	9	7		1	572
	12.07.2009	84	284	145	17	9	1	1	541
	13.07.2009	66	307	152	13	6			544
	14.07.2009	92	441	157	14	4	1		709
	15.07.2009	87	459	189	31	4			770
	16.07.2009	111	452	204	29	10	3	2	811
	17.07.2009	86	461	144	23	5	1		720
	18.07.2009	72	345	145	16	4	1		583
	19.07.2009	61	321	110	20	1			513
	20.07.2009	26	151	29	3				209
JA Summe		1.145	5.324	2.386	287	77	8	4	9.231
Gesamtergebnis		1.145	5.324	2.386	287	77	8	4	9.231

Standort der Anzeigetafel	Zell, Talstraße	Messungs-Nr.	
	Lampenmast Bushaltestelle OE Schweinfurt		

Anzahl von VA		V-Klasse							Gesamtergebnis	
Anzeige?	VA Dat.	Uhrzeit	A bis 33 km/h	B 34-55 km/h	C 56-70 km/h	D 71-80 km/h	E 81-90 km/h	F 91-100 km/h		G > 100 km/h
JA	06.07.2009	E 13:00-16:59	16	69	41	7				133
		F 17:00-20:59	25	95	73	9	2			204
		G 21:00-23:59	5	19	23	1	1			49
	06.07.2009 Summe			46	183	137	17	3		
07.07.2009	A 00:00-03:59	1	2	4	1					8
	B 04:00-06:59	2	11	11						24
	C 07:00-08:59	6	22	13	4					45
	D 09:00-12:59	16	65	25	1					107
	E 13:00-16:59	22	151	102	9					284
	F 17:00-20:59	29	96	70	10	1				206
	G 21:00-23:59	3	29	15	2					49
07.07.2009 Summe			79	376	240	27	1			723
08.07.2009	A 00:00-03:59		3	2						5
	B 04:00-06:59	1	13	4		1				19
	C 07:00-08:59	5	28	8	1	1				43
	D 09:00-12:59	13	46	34	1	1				95
	E 13:00-16:59	21	160	89	6	3				279
	F 17:00-20:59	22	87	89	10	2				210
	G 21:00-23:59	4	25	12	1					42
08.07.2009 Summe			66	362	238	19	8			693
09.07.2009	A 00:00-03:59	2	4	1	1					8
	B 04:00-06:59	1	9	8	2					20
	C 07:00-08:59	7	30	11	1					49
	D 09:00-12:59	10	62	23	3	1				99
	E 13:00-16:59	27	168	73	8	3				279
	F 17:00-20:59	30	118	67	3	3				221
	G 21:00-23:59	5	30	11	3	2				51
09.07.2009 Summe			82	421	194	21	9			727
10.07.2009	A 00:00-03:59		5	7	2					14
	B 04:00-06:59	2	13	2		1				18
	C 07:00-08:59	6	21	13	1					41
	D 09:00-12:59	12	60	17	2					91
	E 13:00-16:59	41	180	80	13	3				317
	F 17:00-20:59	21	99	60	8	1	1			190
	G 21:00-23:59	4	35	17	2	1				59
10.07.2009 Summe			86	413	196	28	6	1		730
11.07.2009	A 00:00-03:59	3	11	2	1					17
	B 04:00-06:59	1	9	6	1					17
	C 07:00-08:59	6	8	5						19
	D 09:00-12:59	16	63	14	1	1				95
	E 13:00-16:59	55	160	31		3			1	250
	F 17:00-20:59	15	72	36	6	3				132
	G 21:00-23:59	5	25	12						42
11.07.2009 Summe			101	348	106	9	7		1	572
12.07.2009	A 00:00-03:59	2	13	9		3				27
	B 04:00-06:59		4	1	1					6
	C 07:00-08:59	1	6	4	1					12
	D 09:00-12:59	25	64	15	2	1	1			108
	E 13:00-16:59	34	117	58	9	4				222
	F 17:00-20:59	18	62	44	2	1			1	128
	G 21:00-23:59	4	18	14	2					38
12.07.2009 Summe			84	284	145	17	9	1	1	541
13.07.2009	A 00:00-03:59		3		1					4
	B 04:00-06:59	1	13	3						17
	C 07:00-08:59	9	19	8						36
	E 13:00-16:59	28	123	78	9	3				241
	F 17:00-20:59	23	119	52	3	3				200
	G 21:00-23:59	5	30	11						46
13.07.2009 Summe			66	307	152	13	6			544
14.07.2009	A 00:00-03:59		4	2						6

Standort der Anzeigetafel	Zell, Talstraße	Messungs-Nr.	
	Lampenmast Bushaltestelle OE Schweinfurt		

Anzahl von VA		V-Klasse							Gesamtergebnis	
Anzeige?	VA Dat.	Uhrzeit	A bis 33 km/h	B 34-55 km/h	C 56-70 km/h	D 71-80 km/h	E 81-90 km/h	F 91-100 km/h		G > 100 km/h
JA	14.07.2009	B 04:00-06:59	1	13	5					19
		C 07:00-08:59	5	38	7					50
		D 09:00-12:59	11	48	15					74
		E 13:00-16:59	32	159	74	6		1		272
		F 17:00-20:59	36	149	41	7	4			237
		G 21:00-23:59	7	30	13	1				51
		14.07.2009 Summe			92	441	157	14	4	1
	15.07.2009	A 00:00-03:59		4	1	1				6
		B 04:00-06:59	2	17	7	1				27
		C 07:00-08:59	8	40	5	2				55
		D 09:00-12:59	8	62	13	3				86
		E 13:00-16:59	24	191	71	8	2			296
		F 17:00-20:59	40	119	72	15	2			248
		G 21:00-23:59	5	26	20	1				52
15.07.2009 Summe			87	459	189	31	4			770
	16.07.2009	A 00:00-03:59		8	2					10
		B 04:00-06:59		18	3	1	1			23
		C 07:00-08:59	8	31	8	2				49
		D 09:00-12:59	21	70	26	1				118
		E 13:00-16:59	46	182	73	7	4			312
		F 17:00-20:59	33	106	75	14	4	2	2	236
		G 21:00-23:59	3	37	17	4	1	1		63
16.07.2009 Summe			111	452	204	29	10	3	2	811
	17.07.2009	A 00:00-03:59		5	6	1				12
		B 04:00-06:59	2	16	2	2				22
		C 07:00-08:59	6	29	9	2				46
		D 09:00-12:59	21	73	12	3	2			111
		E 13:00-16:59	31	197	65	7				300
		F 17:00-20:59	22	105	42	7	3			179
		G 21:00-23:59	4	36	8	1		1		50
17.07.2009 Summe			86	461	144	23	5	1		720
	18.07.2009	A 00:00-03:59		15	3	1				19
		B 04:00-06:59		6	2	2				10
		C 07:00-08:59	6	11	6	3	1			27
		D 09:00-12:59	12	71	24	1				108
		E 13:00-16:59	33	131	57	4	2	1		228
		F 17:00-20:59	16	79	44	3				142
		G 21:00-23:59	5	32	9	2	1			49
18.07.2009 Summe			72	345	145	16	4	1		583
	19.07.2009	A 00:00-03:59		18	7	1				26
		B 04:00-06:59	1	4	1	1				7
		C 07:00-08:59		6	4	1				11
		D 09:00-12:59	8	49	17					74
		E 13:00-16:59	21	126	42	11				200
		F 17:00-20:59	25	97	31	6	1			160
		G 21:00-23:59	6	21	8					35
19.07.2009 Summe			61	321	110	20	1			513
	20.07.2009	A 00:00-03:59		6	1					7
		B 04:00-06:59		14	4					18
		C 07:00-08:59	9	40	4	1				54
		D 09:00-12:59	9	59	16					84
		E 13:00-16:59	8	32	4	2				46
20.07.2009 Summe			26	151	29	3				209
JA Summe			1.145	5.324	2.386	287	77	8	4	9.231
Gesamtergebnis			1.145	5.324	2.386	287	77	8	4	9.231