

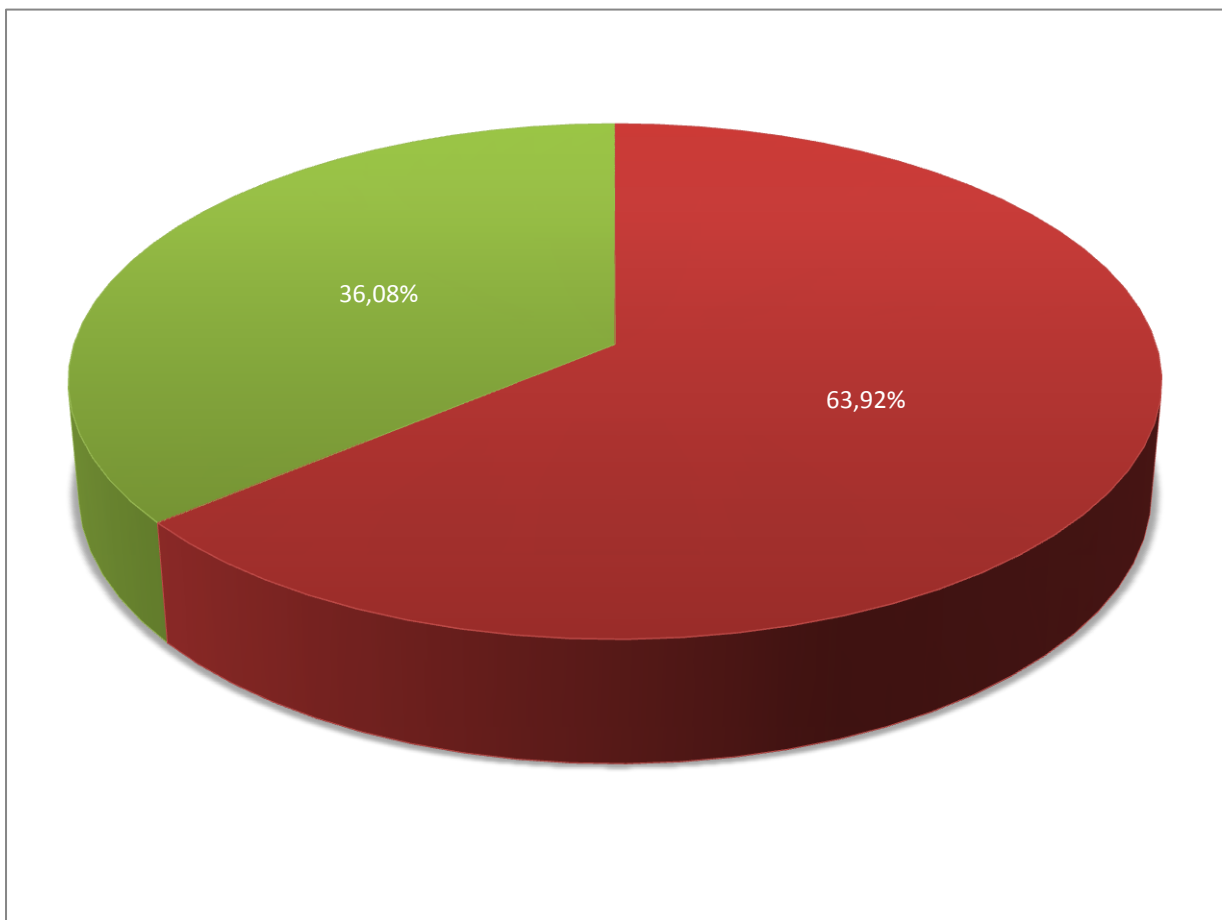
Standort der Anzeigetafel	Hesselbach, Thomashöfer Str.	Meßstelle
	Schildmast Kirchzeiten, Messricht. SW	

Zulässige Geschwindigkeit:	50 km/h
-----------------------------------	---------

Beginn der Messung	31.07.2009
Ende der Messung	08.09.2009


Ausgewertete Messungen	14.739 Fahrzeuge	
Durchschnittliche Fahrzeuge/Tag	368 Fahrzeuge	
davon Geschwindigkeitsüberschreitungen	9.421	= 63,92%
gemessene Maximalgeschwindigkeit	193 km/h	
Durchschnittsgeschwindigkeit aus allen Messungen	57,59 km/h	

Auswertungszeiten			Geschwindigkeitsbereiche		
Zeitbereich	Fahrzeuge	Schnitt	Geschwindigkeit	Fahrzeuge	Schnitt
A 00:00-03:59	306	57,25 km/h	A bis 25 km/h	474	18,06 km/h
B 04:00-06:59	526	61,99 km/h	B 26-33 km/h	377	29,96 km/h
C 07:00-08:59	865	58,85 km/h	C 34-55 km/h	4.467	48,00 km/h
D 09:00-12:59	2.328	54,71 km/h	D 56-70 km/h	7.416	62,37 km/h
E 13:00-14:59	1.925	57,70 km/h	E 71-80 km/h	1.629	73,82 km/h
F 15:00-16:59	3.796	58,55 km/h	F 81-90 km/h	347	83,35 km/h
G 17:00-20:59	3.903	58,26 km/h	G 91-100 km/h	23	93,17 km/h
H 21:00-23:59	1.090	54,87 km/h	H > 100 km/h	6	122,67 km/h




Standort der Anzeigetafel	Hesselbach, Thomashöfer Str.	Messungs-Nr. 2009-04	
	Schildmast Kirchzeiten, Messricht. SW		


Anzahl von VA		V-Klasse								Gesamtergebnis
Anzeige?	VA Dat.	A bis 25 km/h	B 26-33 km/h	C 34-55 km/h	D 56-70 km/h	E 71-80 km/h	F 81-90 km/h	G 91-100 km/h	H > 100 km/h	
Nein	31.07.2009	14	9	133	279	70	14	1		520
	01.08.2009	23	15	197	258	68	12			573
	02.08.2009	3	10	117	204	45	9	1		389
	03.08.2009	17	17	178	360	72	23	1		668
	04.08.2009	11	13	174	365	89	20	1	1	674
	05.08.2009	20	14	197	342	88	18	1		680
	06.08.2009	14	24	103	165	45	8			359
	07.08.2009	16	14	164	346	79	14	1		634
	08.08.2009	13	14	154	283	62	11	2		539
	09.08.2009	5	2	109	250	39	13			418
	10.08.2009	28	5	148	352	93	21	1		648
	26.08.2009	12	14	191	341	79	17	1		655
	27.08.2009	7	17	197	346	87	17	4	3	678
	28.08.2009	12	14	214	357	67	15	1		680
	29.08.2009	14	17	181	258	48	8	1	1	528
	30.08.2009	13	13	173	213	53	10	2		477
	31.08.2009	16	13	223	309	67	17			645
	01.09.2009	44	15	216	314	61	14		1	665
	02.09.2009	12	13	204	317	57	20			623
	03.09.2009	35	11	222	314	67	10	2		661
	04.09.2009	44	16	231	317	55	13			676
	05.09.2009	53	19	167	235	43	11			528
	06.09.2009	7	7	153	222	44	12			445
	07.09.2009	19	26	213	338	77	8	3		684
	08.09.2009	22	45	208	331	74	12			692
Nein Ergebnis		474	377	4.467	7.416	1.629	347	23	6	14.739
Gesamtergebnis		474	377	4.467	7.416	1.629	347	23	6	14.739

Standort der Anzeigetafel	Hesselbach, Thomashöfer Str.	Messungs-Nr.	
	Schildmast Kirchzeiten, Messricht. SW		

Anzahl von VA		V-Klasse								Gesamtergebnis	
Anzeige	VA Dat.	Uhrzeit	A bis 25 km/h	B 26-33 km/h	C 34-55 km/h	D 56-70 km/h	E 71-80 km/h	F 81-90 km/h	G 91-100 km/h		H > 100 km/h
Nein	31.07.2009	E 13:00-14:59	3		21	43	11	4			82
		F 15:00-16:59	6	3	37	103	31	5			185
		G 17:00-20:59	3	4	44	104	26	4	1		186
		H 21:00-23:59	2	2	31	29	2	1			67
		31.07.2009 Ergebnis		14	9	133	279	70	14	1	
01.08.2009	01.08.2009	A 00:00-03:59	2	1	11	7	1				22
		B 04:00-06:59			3	8	7				18
		C 07:00-08:59			19	18	7				44
		D 09:00-12:59	4	5	37	54	10	3			113
		E 13:00-14:59	6		25	25	14	3			73
		F 15:00-16:59	5	4	44	55	14	4			126
		G 17:00-20:59	5	5	38	69	13	1			131
		H 21:00-23:59	1		20	22	2	1			46
01.08.2009 Ergebnis		23	15	197	258	68	12			573	
02.08.2009	02.08.2009	A 00:00-03:59			11	18	1				30
		B 04:00-06:59			1	3	1				5
		C 07:00-08:59			5	10	2				17
		D 09:00-12:59		2	22	39	4	2			69
		E 13:00-14:59		3	13	27	5	1			49
		F 15:00-16:59	1	1	27	37	12	1			79
		G 17:00-20:59	1	3	29	54	17	2			106
		H 21:00-23:59	1	1	9	16	3	3	1		34
02.08.2009 Ergebnis		3	10	117	204	45	9	1		389	
03.08.2009	03.08.2009	A 00:00-03:59			2	3	1	1			7
		B 04:00-06:59	1		7	16	6	2	1		33
		C 07:00-08:59	1		16	16	7	1			41
		D 09:00-12:59	3	1	33	50	15				102
		E 13:00-14:59	2		24	47	8	5			86
		F 15:00-16:59	2	9	28	94	19	4			156
		G 17:00-20:59	7	6	60	109	16	7			205
		H 21:00-23:59	1	1	8	25		3			38
03.08.2009 Ergebnis		17	17	178	360	72	23	1		668	
04.08.2009	04.08.2009	A 00:00-03:59			2	3	1	1			7
		B 04:00-06:59			7	12	8	4			31
		C 07:00-08:59			17	30	7	2			56
		D 09:00-12:59	1	3	38	53	12	1			108
		E 13:00-14:59	4		16	45	14	1			80
		F 15:00-16:59	2	3	35	102	17	5	1		165
		G 17:00-20:59	3	7	51	99	26	4		1	191
		H 21:00-23:59	1		8	21	4	2			36
04.08.2009 Ergebnis		11	13	174	365	89	20	1	1	674	
05.08.2009	05.08.2009	A 00:00-03:59			1	4	1				6
		B 04:00-06:59			8	15	7	5			35
		C 07:00-08:59			15	24	8	1			48
		D 09:00-12:59	6	2	37	43	11	2			101
		E 13:00-14:59	3		25	55	13		1		97
		F 15:00-16:59	4	4	47	81	21	3			160
		G 17:00-20:59	6	8	42	103	22	4			185
		H 21:00-23:59	1		22	17	5	3			48
05.08.2009 Ergebnis		20	14	197	342	88	18	1		680	
06.08.2009	06.08.2009	A 00:00-03:59		1	4	1		1			7
		B 04:00-06:59			7	17	11	3			38
		C 07:00-08:59	2	2	17	23	6	1			51
		D 09:00-12:59	6	11	29	54	12	1			113
		E 13:00-14:59	3	5	24	38	8	2			80
		F 15:00-16:59	3	5	22	32	8				70
06.08.2009 Ergebnis		14	24	103	165	45	8			359	
07.08.2009	07.08.2009	C 07:00-08:59			8	18	5				31
		D 09:00-12:59	5	2	34	56	12				109
		E 13:00-14:59	2	1	19	57	13	3			95
		F 15:00-16:59	5	1	42	103	24	3			178

Standort der Anzeigetafel	Hesselbach, Thomashöfer Str.	Messungs-Nr.	
	Schildmast Kirchzeiten, Messricht. SW		

Anzahl von VA		V-Klasse									Gesamtergebnis
Anzeige	VA Dat.	Uhrzeit	A bis 25 km/h	B 26-33 km/h	C 34-55 km/h	D 56-70 km/h	E 71-80 km/h	F 81-90 km/h	G 91-100 km/h	H > 100 km/h	
Nein	07.08.2009	G 17:00-20:59	3	9	46	87	22	6	1		174
		H 21:00-23:59	1	1	15	25	3	2			47
07.08.2009 Ergebnis			16	14	164	346	79	14	1		634
	08.08.2009	A 00:00-03:59			8	10	2				20
		B 04:00-06:59			3	8	5	1			17
		C 07:00-08:59		1	6	10	5				22
		D 09:00-12:59	3	5	40	52	10	2			112
		E 13:00-14:59	4		15	49	10	1	2		81
		F 15:00-16:59	5	3	29	71	13	4			125
		G 17:00-20:59	1	4	40	65	14	2			126
		H 21:00-23:59		1	13	18	3	1			36
08.08.2009 Ergebnis			13	14	154	283	62	11	2		539
	09.08.2009	A 00:00-03:59			12	13	1				26
		B 04:00-06:59				5	3				8
		C 07:00-08:59			3	4	1				8
		D 09:00-12:59		1	25	31	2	3			62
		E 13:00-14:59	1		11	35	3				50
		F 15:00-16:59	2		23	63	9	1			98
		G 17:00-20:59	1	1	25	79	18	9			133
		H 21:00-23:59	1		10	20	2				33
09.08.2009 Ergebnis			5	2	109	250	39	13			418
	10.08.2009	A 00:00-03:59			3	3		1	1		8
		B 04:00-06:59			4	12	3	4			23
		C 07:00-08:59		1	10	22	6	1			40
		D 09:00-12:59	27	3	33	56	10				129
		E 13:00-14:59			18	31	11				60
		F 15:00-16:59	1		40	94	32	2			169
		G 17:00-20:59			26	114	28	11			179
		H 21:00-23:59		1	14	20	3	2			40
10.08.2009 Ergebnis			28	5	148	352	93	21	1		648
	26.08.2009	A 00:00-03:59			4	1	1				6
		B 04:00-06:59			10	12	7				29
		C 07:00-08:59	1	1	10	21	7				40
		D 09:00-12:59	3	2	34	36	11	3			89
		E 13:00-14:59	3	3	29	34	4	2			75
		F 15:00-16:59	1	6	38	101	24	6	1		177
		G 17:00-20:59	4	2	44	107	23	5			185
		H 21:00-23:59			22	29	2	1			54
26.08.2009 Ergebnis			12	14	191	341	79	17	1		655
	27.08.2009	A 00:00-03:59		1	1	4					6
		B 04:00-06:59			8	13	5	1		1	28
		C 07:00-08:59			15	25	6	1			47
		D 09:00-12:59	2	1	32	36	14	6		1	92
		E 13:00-14:59		3	30	35	10	1	1		80
		F 15:00-16:59	2	3	49	97	23	4	3	1	182
		G 17:00-20:59	3	4	39	114	22	4			186
		H 21:00-23:59		5	23	22	7				57
27.08.2009 Ergebnis			7	17	197	346	87	17	4	3	678
	28.08.2009	A 00:00-03:59		1	4	8		1			14
		B 04:00-06:59			13	11	5	2			31
		C 07:00-08:59			12	21	2	1			36
		D 09:00-12:59	3	1	33	46	12				95
		E 13:00-14:59		3	27	52	12	1			95
		F 15:00-16:59	3	2	46	101	19	5	1		177
		G 17:00-20:59	4	3	56	91	17	4			175
		H 21:00-23:59	2	4	23	27		1			57
28.08.2009 Ergebnis			12	14	214	357	67	15	1		680

Standort der Anzeigetafel	Hesselbach, Thomashöfer Str.	Messungs-Nr.	
	Schildmast Kirchzeiten, Messricht. SW		

Anzahl von VA		V-Klasse								Gesamtergebnis		
Anzeige	VA Dat.	Uhrzeit	A bis 25 km/h	B 26-33 km/h	C 34-55 km/h	D 56-70 km/h	E 71-80 km/h	F 81-90 km/h	G 91-100 km/h		H > 100 km/h	
Nein	29.08.2009	A 00:00-03:59			7	12	1	2				22
		B 04:00-06:59			8	9	1					18
		C 07:00-08:59	2	1	12	8	7					30
		D 09:00-12:59	7	9	37	48	12					113
		E 13:00-14:59	2	1	19	40	6	1				69
		F 15:00-16:59	2	1	39	54	10	2			1	109
		G 17:00-20:59		3	46	60	10	2		1		122
		H 21:00-23:59	1	2	13	27	1	1				45
	29.08.2009 Ergebnis			14	17	181	258	48	8	1	1	528
	30.08.2009	A 00:00-03:59			1	7	13	3		1		25
		B 04:00-06:59			2	5	1		1		9	
		C 07:00-08:59			1	9	4				14	
		D 09:00-12:59	5	5	34	22	9	1			76	
E 13:00-14:59		2		21	37	7	2			69		
F 15:00-16:59		4	2	45	58	9	2			120		
G 17:00-20:59		2	2	45	60	17	3		1	130		
H 21:00-23:59			3	18	9	3	1			34		
30.08.2009 Ergebnis			13	13	173	213	53	10	2	477		
31.08.2009	A 00:00-03:59			1	5		2			8		
	B 04:00-06:59	1		7	8	5	1			22		
	C 07:00-08:59	1	1	12	26	6	1			47		
	D 09:00-12:59	3	3	42	44	6	2			100		
	E 13:00-14:59	5	2	30	30	7	2			76		
	F 15:00-16:59	1	1	48	82	26	4			162		
	G 17:00-20:59	5	4	61	96	15	4			185		
	H 21:00-23:59		2	22	18	2	1			45		
31.08.2009 Ergebnis			16	13	223	309	67	17		645		
01.09.2009	A 00:00-03:59			1	4	1		1		7		
	B 04:00-06:59			1	9	14	2	3		29		
	C 07:00-08:59				22	19	2			43		
	D 09:00-12:59	8	3	35	29	10	2			87		
	E 13:00-14:59	5		27	35	5	1			73		
	F 15:00-16:59	2	4	49	109	23	2			190		
	G 17:00-20:59	3	4	58	95	17	5		1	182		
	H 21:00-23:59	26	2	12	12	2				54		
01.09.2009 Ergebnis			44	15	216	314	61	14	1	665		
02.09.2009	A 00:00-03:59	1		2	3					6		
	B 04:00-06:59			8	15	5	2			30		
	C 07:00-08:59			12	21	5				38		
	D 09:00-12:59	6	1	36	42	4	1			90		
	E 13:00-14:59	1	3	26	32	3	2			67		
	F 15:00-16:59	1	3	50	102	17	8			181		
	G 17:00-20:59	3	4	56	83	21	5			172		
	H 21:00-23:59		2	14	19	2	2			39		
02.09.2009 Ergebnis			12	13	204	317	57	20		623		
03.09.2009	A 00:00-03:59			4	3					7		
	B 04:00-06:59	1		6	14	3	1			25		
	C 07:00-08:59	1	1	14	18	4	2			40		
	D 09:00-12:59	25		34	35	12				106		
	E 13:00-14:59		1	24	42	3				70		
	F 15:00-16:59	3	3	48	104	24	4	1		187		
	G 17:00-20:59	5	5	74	76	19	3	1		183		
	H 21:00-23:59		1	18	22	2				43		
03.09.2009 Ergebnis			35	11	222	314	67	10	2	661		
04.09.2009	A 00:00-03:59			2	5					7		
	B 04:00-06:59	1		12	6	2	2			23		
	C 07:00-08:59	1		11	21	6	2			41		
	D 09:00-12:59	2	3	27	41	12	3			88		
	E 13:00-14:59	15	5	32	42	7	3			104		
	F 15:00-16:59	9	4	56	89	18	3			179		
	G 17:00-20:59	6	1	63	87	7				164		
	H 21:00-23:59	10	1	30	26	3				70		
04.09.2009 Ergebnis			44	16	231	317	55	13		676		
05.09.2009	A 00:00-03:59			2	7	9	1	2		21		
	B 04:00-06:59			6	7	1				14		
	C 07:00-08:59			10	8	6				24		
	D 09:00-12:59	2	5	41	35	5	2			90		
	E 13:00-14:59		2	18	41	8	1			70		
	F 15:00-16:59	51	5	29	42	10	2			139		
	G 17:00-20:59		4	37	63	8	4			116		
	H 21:00-23:59		1	19	30	4				54		
05.09.2009 Ergebnis			53	19	167	235	43	11		528		

Standort der Anzeigetafel	Hesselbach, Thomashöfer Str.	Messungs-Nr.	
	Schildmast Kirchzeiten, Messricht. SW	2009-04	

Anzahl von VA		V-Klasse								Gesamtergebnis	
Anzeige	VA Dat.	Uhrzeit	A bis 25 km/h	B 26-33 km/h	C 34-55 km/h	D 56-70 km/h	E 71-80 km/h	F 81-90 km/h	G 91-100 km/h		H > 100 km/h
Nein	06.09.2009	A 00:00-03:59		2	10	8	4	1			25
		B 04:00-06:59			1	5	4				10
		C 07:00-08:59			4	4					8
		D 09:00-12:59	3		31	31	3	4			72
		E 13:00-14:59			20	30	11	2			63
		F 15:00-16:59	4	1	35	61	10	3			114
		G 17:00-20:59		3	41	73	12	2			131
		H 21:00-23:59		1	11	10					22
	06.09.2009 Ergebnis			7	7	153	222	44	12		445
	07.09.2009	A 00:00-03:59	1		3	6	1				11
		B 04:00-06:59		1	8	13	3				25
		C 07:00-08:59		1	18	29	6				54
		D 09:00-12:59	4	5	27	44	15		1		96
		E 13:00-14:59	3	5	30	38	9	1			86
		F 15:00-16:59	7	4	58	98	18	5	1		191
		G 17:00-20:59	4	7	51	90	21	2	1		176
		H 21:00-23:59		3	18	20	4				45
	07.09.2009 Ergebnis			19	26	213	338	77	8	3	684
	08.09.2009	A 00:00-03:59		1	1	5	1				8
		B 04:00-06:59		1	7	12	4	1			25
		C 07:00-08:59		2	15	22	5	1			45
		D 09:00-12:59	5	15	44	41	7	4			116
		E 13:00-14:59	7	11	30	39	8				95
		F 15:00-16:59	6	7	36	97	26	5			177
		G 17:00-20:59	3	5	57	95	20				180
		H 21:00-23:59	1	3	18	20	3	1			46
	08.09.2009 Ergebnis			22	45	208	331	74	12		692
	Nein Ergebnis			474	377	4.467	7.416	1.629	347	23	6
Gesamtergebnis			474	377	4.467	7.416	1.629	347	23	6	14.739