

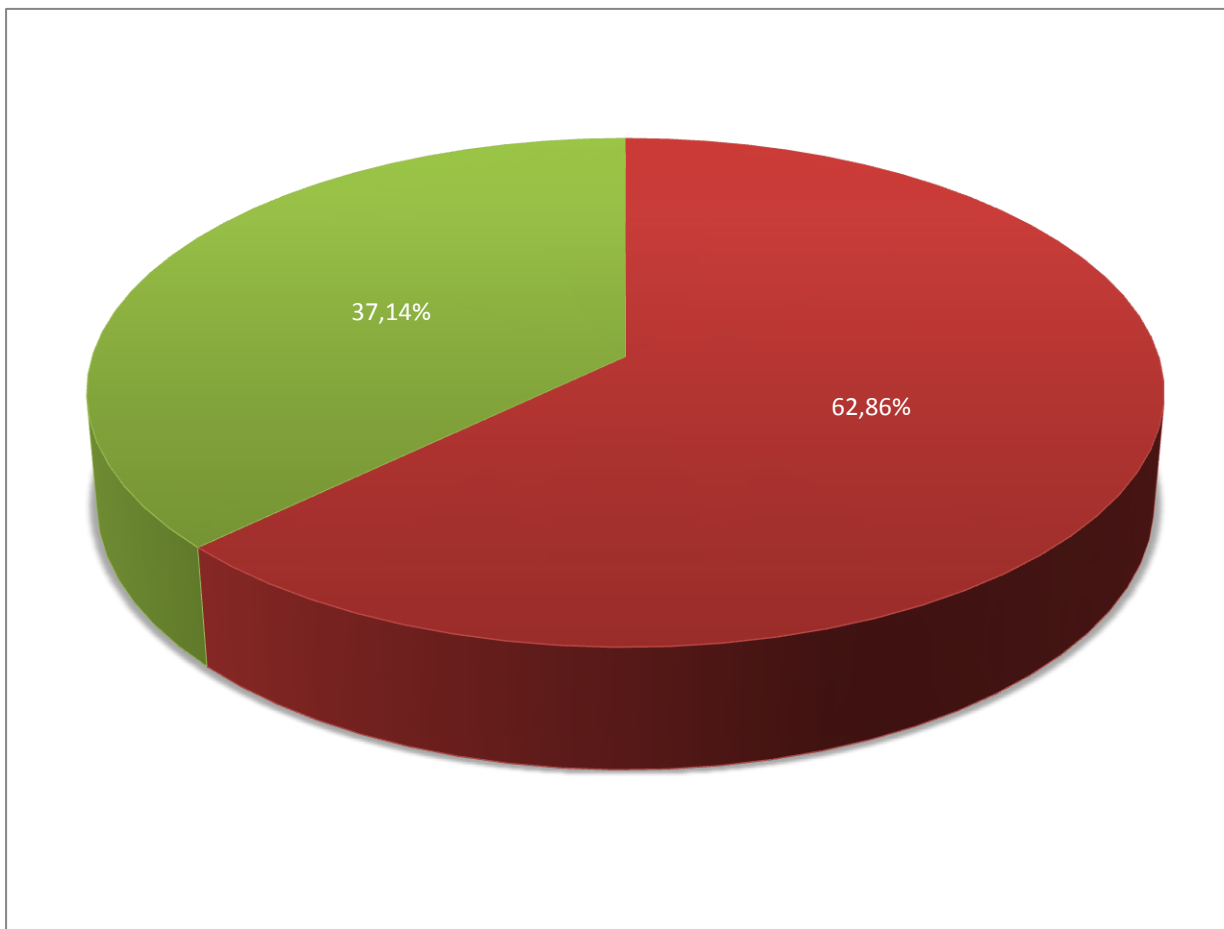
Standort der Anzeigetafel	Zell, Ortsausgang Zell Ortstafel Messrichtung Richtung Schweinfurt	Meßstelle 2009-05
---------------------------	---	----------------------

Zulässige Geschwindigkeit:	50 km/h
----------------------------	---------

Beginn der Messung	17.09.2009
Ende der Messung	28.09.2009

Ausgewertete Messungen	10.472 Fahrzeuge
Durchschnittliche Fahrzeuge/Tag	873 Fahrzeuge
davon Geschwindigkeitsüberschreitungen	6.583 = 62,86%
gemessene Maximalgeschwindigkeit	134 km/h
Durchschnittsgeschwindigkeit aus allen Messungen	59,65 km/h

Auswertungszeiten			Geschwindigkeitsbereiche		
Zeitbereich	Fahrzeuge	Schnitt	Geschwindigkeit	Fahrzeuge	Schnitt
A  00:00-03:59	94	62,19 km/h	A  bis 25 km/h	119	15,71 km/h
B  04:00-06:59	1.033	63,24 km/h	B  26-33 km/h	83	29,77 km/h
C  07:00-08:59	1.603	60,18 km/h	C  34-55 km/h	3.687	49,19 km/h
D  09:00-12:59	2.161	58,72 km/h	<b>D  56-70 km/h</b>	<b>4.817</b>	<b>62,54 km/h</b>
E  13:00-14:59	1.239	59,17 km/h	<b>E  71-80 km/h</b>	<b>1.213</b>	<b>74,16 km/h</b>
F  15:00-16:59	1.872	58,39 km/h	<b>F  81-90 km/h</b>	<b>449</b>	<b>83,70 km/h</b>
G  17:00-20:59	2.066	59,48 km/h	<b>G  91-100 km/h</b>	<b>78</b>	<b>94,35 km/h</b>
H  21:00-23:59	404	61,01 km/h	<b>H  &gt; 100 km/h</b>	<b>26</b>	<b>108,31 km/h</b>



# Auswertung Geschwindigkeitsanzeige

Standort der Anzeigetafel	Zell, Ortsausgang Zell	Messungs-Nr.	
	Ortstafel Messrichtung Richtung Schweinfurt	2009-05	


Anzahl von VA		V-Klasse								Gesamtergebnis
Anzeige?	VA Dat.	A  bis 25 km/h	B  26-33 km/h	C  34-55 km/h	D  56-70 km/h	E  71-80 km/h	F  81-90 km/h	G  91-100 km/h	H  > 100 km/h	
Nein	17.09.2009	8	3	246	<b>295</b>	<b>88</b>	<b>26</b>	<b>9</b>	<b>2</b>	677
	18.09.2009	11	8	358	<b>512</b>	<b>143</b>	<b>54</b>	<b>10</b>	<b>2</b>	1.098
	19.09.2009	8	4	299	<b>423</b>	<b>109</b>	<b>39</b>	<b>8</b>	<b>2</b>	892
	20.09.2009	7	4	214	<b>299</b>	<b>70</b>	<b>30</b>	<b>7</b>		631
	21.09.2009	6	12	344	<b>469</b>	<b>116</b>	<b>31</b>	<b>9</b>	<b>3</b>	990
	22.09.2009	14	8	338	<b>468</b>	<b>120</b>	<b>57</b>	<b>7</b>	<b>1</b>	1.013
	23.09.2009	18	8	340	<b>479</b>	<b>102</b>	<b>39</b>	<b>4</b>	<b>2</b>	992
	24.09.2009	7	9	362	<b>443</b>	<b>112</b>	<b>47</b>	<b>6</b>	<b>2</b>	988
	25.09.2009	19	10	372	<b>493</b>	<b>124</b>	<b>43</b>	<b>4</b>	<b>7</b>	1.072
	26.09.2009	10	8	329	<b>398</b>	<b>83</b>	<b>44</b>	<b>5</b>	<b>1</b>	878
	27.09.2009	8	7	279	<b>310</b>	<b>85</b>	<b>21</b>	<b>5</b>	<b>3</b>	718
28.09.2009	3	2	206	<b>228</b>	<b>61</b>	<b>18</b>	<b>4</b>	<b>1</b>	523	
<b>Nein Ergebnis</b>		<b>119</b>	<b>83</b>	<b>3.687</b>	<b>4.817</b>	<b>1.213</b>	<b>449</b>	<b>78</b>	<b>26</b>	<b>10.472</b>
<b>Gesamtergebnis</b>		<b>119</b>	<b>83</b>	<b>3.687</b>	<b>4.817</b>	<b>1.213</b>	<b>449</b>	<b>78</b>	<b>26</b>	<b>10.472</b>

# Auswertung Geschwindigkeitsanzeige

Standort der Anzeigetafel	Zell, Ortsausgang Zell	Messungs-Nr. 2009-05	
	Ortstafel Messrichtung Richtung Schweinfurt		


Anzahl von VA		V-Klasse									Gesamtergebnis	
Anzeige	VA Dat.	Uhrzeit	A  bis 25 km/h	B  26-33 km/h	C  34-55 km/h	D  56-70 km/h	E  71-80 km/h	F  81-90 km/h	G  91-100 km/h	H  > 100 km/h		
Nein	17.09.2009	C  07:00-08:59			3	5	1		1		10	
		D  09:00-12:59	3	1	72	70	22	6	1		175	
		E  13:00-14:59	3		34	48	15	2	3		105	
		F  15:00-16:59	1	1	69	79	21	5	2	1	179	
		G  17:00-20:59	1	1	53	75	22	10	1	1	164	
		H  21:00-23:59			15	18	7	3	1		44	
		<b>17.09.2009 Ergebnis</b>	<b>8</b>	<b>3</b>	<b>246</b>	<b>295</b>	<b>88</b>	<b>26</b>	<b>9</b>	<b>2</b>	<b>677</b>	
	18.09.2009	A  00:00-03:59				2		1	1		4	
		B  04:00-06:59	1	1	23	69	27	8	2		131	
		C  07:00-08:59			64	82	31	8	4		189	
		D  09:00-12:59	3	5	72	96	30	12			218	
		E  13:00-14:59	1		40	55	11	5	1	2	115	
		F  15:00-16:59	2		66	93	13	11			185	
		G  17:00-20:59	4	2	73	91	25	4	2		201	
	H  21:00-23:59			20	24	6	5			55		
	<b>18.09.2009 Ergebnis</b>	<b>11</b>	<b>8</b>	<b>358</b>	<b>512</b>	<b>143</b>	<b>54</b>	<b>10</b>	<b>2</b>	<b>1.098</b>		
	19.09.2009	A  00:00-03:59			7	10	2	2			1	22
		B  04:00-06:59			5	15	4	1	1			26
		C  07:00-08:59			30	53	7	3	2			95
		D  09:00-12:59	3		69	94	26	11	1			204
		E  13:00-14:59	1	2	40	59	11	3	1			117
		F  15:00-16:59	4	1	68	73	20	14	3	1		184
		G  17:00-20:59		1	65	92	32	3				193
	H  21:00-23:59			15	27	7	2				51	
<b>19.09.2009 Ergebnis</b>	<b>8</b>	<b>4</b>	<b>299</b>	<b>423</b>	<b>109</b>	<b>39</b>	<b>8</b>	<b>2</b>	<b>892</b>			

# Auswertung Geschwindigkeitsanzeige

Standort der Anzeigetafel	Zell, Ortsausgang Zell	Messungs-Nr. 2009-05	
	Ortstafel Messrichtung Richtung Schweinfurt		

Anzahl von VA		V-Klasse									Gesamtergebnis
Anzeige	VA Dat.	Uhrzeit	A  bis 25 km/h	B  26-33 km/h	C  34-55 km/h	D  56-70 km/h	E  71-80 km/h	F  81-90 km/h	G  91-100 km/h	H  > 100 km/h	
Nein	20.09.2009	A  00:00-03:59			3	7	1	1			12
		B  04:00-06:59			3	4	1		1		9
		C  07:00-08:59	1		13	8	2	1	2		27
		D  09:00-12:59	1	1	36	48	12	5	1		104
		E  13:00-14:59			36	47	9	9			101
		F  15:00-16:59	1	1	52	83	16	5	1		159
		G  17:00-20:59	4	1	65	92	25	9	1		197
		H  21:00-23:59		1	6	10	4		1		22
		<b>20.09.2009 Ergebnis</b>			<b>7</b>	<b>4</b>	<b>214</b>	<b>299</b>	<b>70</b>	<b>30</b>	<b>7</b>
	21.09.2009	A  00:00-03:59			3	4					7
		B  04:00-06:59		2	35	64	24	11	2	1	139
		C  07:00-08:59		2	63	98	22	8	1	2	196
		D  09:00-12:59	1	2	67	77	22	1	1		171
		E  13:00-14:59	1	1	42	62	10	4			120
		F  15:00-16:59	2	4	66	76	8	1			157
		G  17:00-20:59	2	1	65	77	22	5	4		176
		H  21:00-23:59			3	11	8	1	1		24
		<b>21.09.2009 Ergebnis</b>			<b>6</b>	<b>12</b>	<b>344</b>	<b>469</b>	<b>116</b>	<b>31</b>	<b>9</b>
	22.09.2009	A  00:00-03:59			2	1	1				4
		B  04:00-06:59			27	66	18	15	3		129
		C  07:00-08:59		1	62	85	26	14	1	1	190
		D  09:00-12:59	2	2	68	83	17	8			180
		E  13:00-14:59	2	1	41	55	18	1	1		119
		F  15:00-16:59	5	3	70	74	12	3	1		168
		G  17:00-20:59	5	1	60	96	24	12	1		199
		H  21:00-23:59			8	8	4	4			24

# Auswertung Geschwindigkeitsanzeige

Standort der Anzeigetafel	Zell, Ortsausgang Zell	Messungs-Nr.	
	Ortstafel Messrichtung Richtung Schweinfurt		

Anzahl von VA		V-Klasse									Gesamtergebnis
Anzeige	VA Dat.	Uhrzeit	A  bis 25 km/h	B  26-33 km/h	C  34-55 km/h	D  56-70 km/h	E  71-80 km/h	F  81-90 km/h	G  91-100 km/h	H  > 100 km/h	
Nein	<b>22.09.2009 Ergebnis</b>		<b>14</b>	<b>8</b>	<b>338</b>	<b>468</b>	<b>120</b>	<b>57</b>	<b>7</b>	<b>1</b>	<b>1.013</b>
	23.09.2009	A  00:00-03:59				2		1			3
		B  04:00-06:59		2	37	63	32	11			145
		C  07:00-08:59			65	93	22	6	2		188
		D  09:00-12:59	3		69	87	10	3	1	1	174
		E  13:00-14:59	2	1	39	46	9	2			99
		F  15:00-16:59	2	2	58	71	9	7			149
		G  17:00-20:59	11	3	62	99	17	7	1		200
		H  21:00-23:59			10	18	3	2		1	34
	<b>23.09.2009 Ergebnis</b>		<b>18</b>	<b>8</b>	<b>340</b>	<b>479</b>	<b>102</b>	<b>39</b>	<b>4</b>	<b>2</b>	<b>992</b>
	24.09.2009	A  00:00-03:59			2	4					6
		B  04:00-06:59	3	1	41	57	21	12	1		136
		C  07:00-08:59			70	88	17	9	1		185
		D  09:00-12:59	2	2	75	77	17	9	2		184
		E  13:00-14:59		1	38	52	13	2	1		107
		F  15:00-16:59	1	5	65	78	17	5		1	172
		G  17:00-20:59	1		61	72	24	9		1	168
		H  21:00-23:59			10	15	3	1	1		30
	<b>24.09.2009 Ergebnis</b>		<b>7</b>	<b>9</b>	<b>362</b>	<b>443</b>	<b>112</b>	<b>47</b>	<b>6</b>	<b>2</b>	<b>988</b>
	25.09.2009	A  00:00-03:59			4	5	1		1		11
		B  04:00-06:59	1	1	32	71	19	8	1	2	135
		C  07:00-08:59			72	86	29	5	2		194
		D  09:00-12:59	6	3	70	89	19	10			197
		E  13:00-14:59	2	2	42	57	12	1		1	117
		F  15:00-16:59	2	3	76	67	19	5		2	174

# Auswertung Geschwindigkeitsanzeige

Standort der Anzeigetafel	Zell, Ortsausgang Zell	Messungs-Nr.	
	Ortstafel Messrichtung Richtung Schweinfurt		

Anzahl von VA		V-Klasse									Gesamtergebnis	
Anzeige	VA Dat.	Uhrzeit	A  bis 25 km/h	B  26-33 km/h	C  34-55 km/h	D  56-70 km/h	E  71-80 km/h	F  81-90 km/h	G  91-100 km/h	H  > 100 km/h		
Nein	25.09.2009	G  17:00-20:59	4	1	65	98	18	12		1	199	
		H  21:00-23:59	4		11	20	7	2		1	45	
	<b>25.09.2009 Ergebnis</b>			<b>19</b>	<b>10</b>	<b>372</b>	<b>493</b>	<b>124</b>	<b>43</b>	<b>4</b>	<b>7</b>	<b>1.072</b>
	26.09.2009	A  00:00-03:59				4	3					7
		B  04:00-06:59			1	11	12	2	1			27
		C  07:00-08:59				38	49	6	3			96
		D  09:00-12:59		2	3	84	106	23	10	2		230
		E  13:00-14:59		2	1	41	45	9	7			105
		F  15:00-16:59		2	3	63	75	18	13	3	1	178
		G  17:00-20:59				71	87	17	9			184
H  21:00-23:59			4		17	21	8	1			51	
<b>26.09.2009 Ergebnis</b>			<b>10</b>	<b>8</b>	<b>329</b>	<b>398</b>	<b>83</b>	<b>44</b>	<b>5</b>	<b>1</b>	<b>878</b>	
27.09.2009	A  00:00-03:59				3	6	4				13	
	B  04:00-06:59				6	6	2	1			15	
	C  07:00-08:59			1	12	21	4			1	39	
	D  09:00-12:59		2	2	49	71	14	3			141	
	E  13:00-14:59		1	1	53	62	11	6			134	
	F  15:00-16:59		2	3	71	67	19	4	1		167	
	G  17:00-20:59		3		76	71	24	5	4	2	185	
	H  21:00-23:59				9	6	7	2			24	
<b>27.09.2009 Ergebnis</b>			<b>8</b>	<b>7</b>	<b>279</b>	<b>310</b>	<b>85</b>	<b>21</b>	<b>5</b>	<b>3</b>	<b>718</b>	
28.09.2009	A  00:00-03:59				3	1		1			5	
	B  04:00-06:59		1	1	47	56	24	9	2	1	141	
	C  07:00-08:59				75	95	18	5	1		194	
	D  09:00-12:59		2	1	81	76	19	3	1		183	

# Auswertung Geschwindigkeitsanzeige

Standort der Anzeigetafel	Zell, Ortsausgang Zell Ortstafel Messrichtung Richtung Schweinfurt	Messungs-Nr. 2009-05	
---------------------------	---	-------------------------	---

Anzahl von VA		V-Klasse									Gesamtergebnis
Anzeige	VA Dat.	Uhrzeit	A   bis 25 km/h	B   26-33 km/h	C   34-55 km/h	D   56-70 km/h	E   71-80 km/h	F   81-90 km/h	G   91-100 km/h	H   > 100 km/h	
Nein	28.09.2009	Ergebnis	3	2	206	228	61	18	4	1	523
Nein Ergebnis			119	83	3.687	4.817	1.213	449	78	26	10.472
Gesamtergebnis			119	83	3.687	4.817	1.213	449	78	26	10.472