

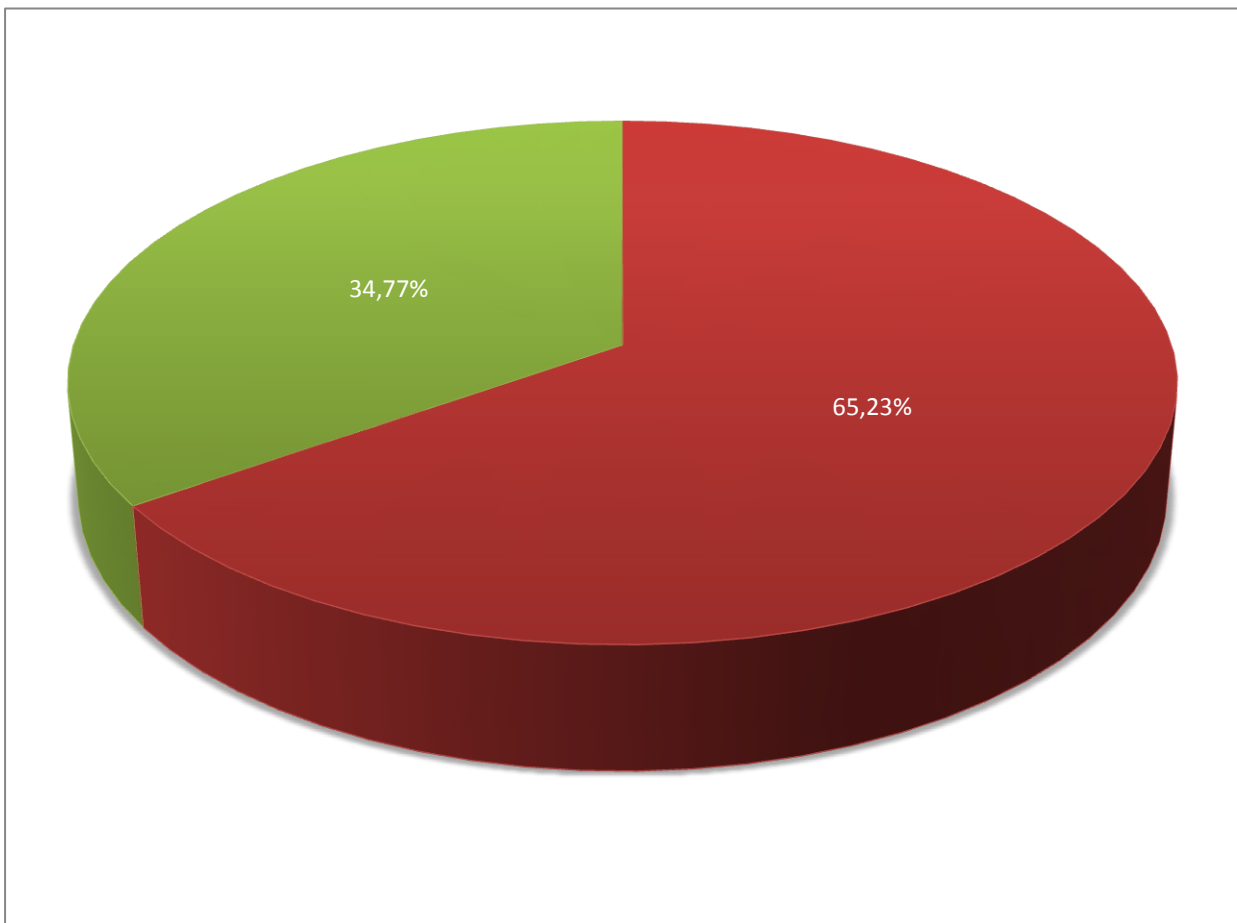
Standort der Anzeigetafel	Madenhausen, Ortseingang Volkershausen	Meßstelle
	Ortstafel Messrichtung Volkershausen	2009-06

Zulässige Geschwindigkeit:	50 km/h
----------------------------	---------

Beginn der Messung	29.09.2009
Ende der Messung	11.11.2009

Ausgewertete Messungen	18.138 Fahrzeuge
Durchschnittliche Fahrzeuge/Tag	412 Fahrzeuge
davon Geschwindigkeitsüberschreitungen	11.831 = 65,23%
gemessene Maximalgeschwindigkeit	135 km/h
Durchschnittsgeschwindigkeit aus allen Messungen	62,86 km/h

Auswertungszeiten			Geschwindigkeitsbereiche		
Zeitbereich	Fahrzeuge	Schnitt	Geschwindigkeit	Fahrzeuge	Schnitt
A  00:00-03:59	177	67,51 km/h	A  bis 25 km/h	123	18,48 km/h
B  04:00-06:59	2.754	64,52 km/h	B  26-33 km/h	133	30,16 km/h
C  07:00-08:59	2.615	62,25 km/h	C  34-55 km/h	6.051	47,79 km/h
D  09:00-12:59	2.874	62,10 km/h	<b>D  56-70 km/h</b>	<b>6.220</b>	<b>62,80 km/h</b>
E  13:00-14:59	2.165	62,76 km/h	<b>E  71-80 km/h</b>	<b>2.918</b>	<b>74,75 km/h</b>
F  15:00-16:59	3.337	61,71 km/h	<b>F  81-90 km/h</b>	<b>2.010</b>	<b>84,13 km/h</b>
G  17:00-20:59	3.452	62,55 km/h	<b>G  91-100 km/h</b>	<b>504</b>	<b>94,75 km/h</b>
H  21:00-23:59	764	67,31 km/h	<b>H  &gt; 100 km/h</b>	<b>179</b>	<b>106,16 km/h</b>






# Auswertung Geschwindigkeitsanzeige

Gemeinde Üchtelhausen


Bauamt

Standort der Anzeigetafel	Madenhausen, Ortseingang Volkershausen	Messungs-Nr.	
	Ortstafel Messrichtung Volkershausen	2009-06	

Anzahl von VA		V-Klasse								
Anzeige?	VA Dat.	A  bis 25 km/h	B  26-33 km/h	C  34-55 km/h	D  56-70 km/h	E  71-80 km/h	F  81-90 km/h	G  91-100 km/h	H  > 100 km/h	Gesamtergebnis
Nein	29.09.2009	2	2	31	<b>93</b>	<b>65</b>	<b>41</b>	<b>8</b>	<b>2</b>	244
	30.09.2009	6	3	83	<b>247</b>	<b>188</b>	<b>138</b>	<b>39</b>	<b>14</b>	718
	01.10.2009	15	3	59	<b>209</b>	<b>209</b>	<b>167</b>	<b>44</b>	<b>12</b>	718
	02.10.2009	14	5	96	<b>238</b>	<b>175</b>	<b>178</b>	<b>53</b>	<b>15</b>	774
	03.10.2009	8	4	43	<b>157</b>	<b>106</b>	<b>93</b>	<b>35</b>	<b>3</b>	449
	04.10.2009	6	3	21	<b>150</b>	<b>120</b>	<b>77</b>	<b>24</b>	<b>7</b>	408
	05.10.2009	2	2	59	<b>209</b>	<b>196</b>	<b>180</b>	<b>39</b>	<b>9</b>	696
	06.10.2009	3	2	59	<b>202</b>	<b>191</b>	<b>193</b>	<b>34</b>	<b>10</b>	694
	07.10.2009	6	5	77	<b>218</b>	<b>207</b>	<b>143</b>	<b>48</b>	<b>7</b>	711
	08.10.2009	7	4	77	<b>207</b>	<b>181</b>	<b>163</b>	<b>26</b>	<b>16</b>	681
	09.10.2009	1	1	37	<b>84</b>	<b>79</b>	<b>72</b>	<b>21</b>	<b>9</b>	304
	12.10.2009	4	4	107	<b>101</b>	<b>40</b>	<b>17</b>	<b>1</b>		274
	13.10.2009	5	6	328	<b>230</b>	<b>55</b>	<b>21</b>	<b>8</b>	<b>5</b>	658
	14.10.2009	3	5	314	<b>255</b>	<b>51</b>	<b>25</b>	<b>9</b>	<b>1</b>	663
	15.10.2009	3	6	313	<b>244</b>	<b>64</b>	<b>28</b>	<b>6</b>	<b>6</b>	670
	16.10.2009	3	7	351	<b>265</b>	<b>67</b>	<b>31</b>	<b>6</b>	<b>3</b>	733
	17.10.2009	4	5	232	<b>176</b>	<b>57</b>	<b>27</b>	<b>5</b>	<b>7</b>	513
	18.10.2009	1	3	185	<b>161</b>	<b>46</b>	<b>17</b>	<b>7</b>	<b>3</b>	423
	19.10.2009		2	101	<b>82</b>	<b>21</b>	<b>10</b>	<b>4</b>	<b>1</b>	221
<b>Nein Ergebnis</b>		<b>93</b>	<b>72</b>	<b>2.573</b>	<b>3.528</b>	<b>2.118</b>	<b>1.621</b>	<b>417</b>	<b>130</b>	<b>10.552</b>
Ja	19.10.2009	4	4	238	<b>158</b>	<b>51</b>	<b>14</b>	<b>4</b>	<b>3</b>	476
	20.10.2009	1	8	297	<b>256</b>	<b>69</b>	<b>41</b>	<b>5</b>	<b>4</b>	681
	21.10.2009	4	8	299	<b>211</b>	<b>68</b>	<b>31</b>	<b>7</b>	<b>7</b>	635
	27.10.2009	3	1	112	<b>79</b>	<b>19</b>	<b>17</b>	<b>6</b>	<b>1</b>	238
	28.10.2009	6	7	323	<b>251</b>	<b>68</b>	<b>32</b>	<b>7</b>	<b>3</b>	697
	29.10.2009		7	319	<b>263</b>	<b>57</b>	<b>30</b>	<b>5</b>	<b>4</b>	685
	30.10.2009	2	7	349	<b>212</b>	<b>59</b>	<b>28</b>	<b>8</b>	<b>6</b>	671
	05.11.2009		1	80	<b>56</b>	<b>16</b>	<b>11</b>	<b>2</b>	<b>2</b>	168
	06.11.2009	4	3	297	<b>256</b>	<b>73</b>	<b>44</b>	<b>13</b>	<b>3</b>	693

# Auswertung Geschwindigkeitsanzeige

Anzahl von VA		V-Klasse								Gesamtergebnis
Anzeige?	VA Dat.	A  bis 25 km/h	B  26-33 km/h	C  34-55 km/h	D  56-70 km/h	E  71-80 km/h	F  81-90 km/h	G  91-100 km/h	H  > 100 km/h	
Ja	07.11.2009	3	2	220	<b>206</b>	<b>60</b>	<b>35</b>	<b>7</b>	<b>1</b>	534
	08.11.2009		2	171	<b>131</b>	<b>61</b>	<b>23</b>	<b>7</b>	<b>5</b>	400
	09.11.2009		2	270	<b>239</b>	<b>96</b>	<b>35</b>	<b>4</b>	<b>4</b>	650
	10.11.2009	3	4	311	<b>220</b>	<b>65</b>	<b>32</b>	<b>7</b>	<b>3</b>	645
	11.11.2009		5	192	<b>154</b>	<b>38</b>	<b>16</b>	<b>5</b>	<b>3</b>	413
<b>Ja Ergebnis</b>		<b>30</b>	<b>61</b>	<b>3.478</b>	<b>2.692</b>	<b>800</b>	<b>389</b>	<b>87</b>	<b>49</b>	<b>7.586</b>
<b>Gesamtergebnis</b>		<b>123</b>	<b>133</b>	<b>6.051</b>	<b>6.220</b>	<b>2.918</b>	<b>2.010</b>	<b>504</b>	<b>179</b>	<b>18.138</b>

Standort der Anzeigetafel	Madenhausen, Ortseingang Volkershausen	Messungs-Nr.	
	Ortstafel Messrichtung Volkershausen	2009-06	

Anzahl von VA		V-Klasse									Gesamtergebnis	
Anzeige	VA Dat.	Uhrzeit	A  bis 25 km/h	B  26-33 km/h	C  34-55 km/h	D  56-70 km/h	E  71-80 km/h	F  81-90 km/h	G  91-100 km/h	H  > 100 km/h		
Nein	29.09.2009	F  15:00-16:59		2	16	36	25	13	4		96	
		G  17:00-20:59	2		12	53	31	22	4	1	125	
		H  21:00-23:59			3	4	9	6		1	23	
	<b>29.09.2009 Ergebnis</b>			<b>2</b>	<b>2</b>	<b>31</b>	<b>93</b>	<b>65</b>	<b>41</b>	<b>8</b>	<b>2</b>	<b>244</b>
	30.09.2009	A  00:00-03:59						1	2	1		4
		B  04:00-06:59				13	46	39	29	9	4	140
		C  07:00-08:59	1	1	20	37	26	12	10	1	108	
		D  09:00-12:59			14	56	25	16	2	1	114	
		E  13:00-14:59	1	1	8	36	20	10	4	2	82	
		F  15:00-16:59	1	1	10	29	31	32	9	3	116	
		G  17:00-20:59	1		16	38	37	29	2	1	124	
		H  21:00-23:59	2		2	5	9	8	2	2	30	
	<b>30.09.2009 Ergebnis</b>			<b>6</b>	<b>3</b>	<b>83</b>	<b>247</b>	<b>188</b>	<b>138</b>	<b>39</b>	<b>14</b>	<b>718</b>
	01.10.2009	A  00:00-03:59				1	1		1	2		5
		B  04:00-06:59		3		8	23	42	36	9	5	126
		C  07:00-08:59		2	2	9	28	45	20	6	2	114
		D  09:00-12:59		2		8	37	24	22	4	1	98
		E  13:00-14:59		1		7	29	23	22	4	2	88
		F  15:00-16:59				11	54	29	29	8	2	133
		G  17:00-20:59		7	1	11	30	33	30	9		121
H  21:00-23:59					4	7	13	7	2		33	
<b>01.10.2009 Ergebnis</b>			<b>15</b>	<b>3</b>	<b>59</b>	<b>209</b>	<b>209</b>	<b>167</b>	<b>44</b>	<b>12</b>	<b>718</b>	
02.10.2009	A  00:00-03:59								1	1	2	
	B  04:00-06:59				12	32	23	35	13	1	116	
	C  07:00-08:59		2	1	19	36	24	22	9	1	114	
	D  09:00-12:59		3	2	13	39	23	36	6		122	
	E  13:00-14:59		7	1	12	30	16	21	9	4	100	
	F  15:00-16:59		2	1	18	43	34	27	3		128	

# Auswertung Geschwindigkeitsanzeige

Anzahl von VA		V-Klasse									Gesamtergebnis	
Anzeige	VA Dat.	Uhrzeit	A  bis 25 km/h	B  26-33 km/h	C  34-55 km/h	D  56-70 km/h	E  71-80 km/h	F  81-90 km/h	G  91-100 km/h	H  > 100 km/h		
Nein	02.10.2009	G  17:00-20:59			20	47	41	30	8	4	150	
		H  21:00-23:59			2	11	14	7	4	4	42	
	<b>02.10.2009 Ergebnis</b>			<b>14</b>	<b>5</b>	<b>96</b>	<b>238</b>	<b>175</b>	<b>178</b>	<b>53</b>	<b>15</b>	<b>774</b>
	03.10.2009	A  00:00-03:59					4	3	1			8
		B  04:00-06:59		1			4	6		4		15
		C  07:00-08:59			3		4	3	5	3		18
		D  09:00-12:59	1	1	4		26	11	12	7	1	63
		E  13:00-14:59	3		7		23	14	13	5		65
		F  15:00-16:59	4	2	15		43	34	23	6	1	128
		G  17:00-20:59			12		38	31	32	8	1	122
		H  21:00-23:59			2		15	4	7	2		30
	<b>03.10.2009 Ergebnis</b>			<b>8</b>	<b>4</b>	<b>43</b>	<b>157</b>	<b>106</b>	<b>93</b>	<b>35</b>	<b>3</b>	<b>449</b>
	04.10.2009	A  00:00-03:59	3		1		9	5	4		1	23
		B  04:00-06:59					4	1	5	1		11
		C  07:00-08:59	1	1	1		6	3	2	3		17
		D  09:00-12:59	1		4		20	14	13	4	2	58
		E  13:00-14:59			1		19	20	12	3		55
		F  15:00-16:59		1	7		32	34	16	5	2	97
		G  17:00-20:59	1	1	6		48	31	21	8	2	118
H  21:00-23:59				1		12	12	4			29	
<b>04.10.2009 Ergebnis</b>			<b>6</b>	<b>3</b>	<b>21</b>	<b>150</b>	<b>120</b>	<b>77</b>	<b>24</b>	<b>7</b>	<b>408</b>	
05.10.2009	A  00:00-03:59						2	1			3	
	B  04:00-06:59			12		27	44	36	7	2	128	
	C  07:00-08:59			10		44	26	30	8	1	119	
	D  09:00-12:59	2	1	8		34	36	24	4	2	111	
	E  13:00-14:59		1	7		29	21	23	9		90	
	F  15:00-16:59			10		33	27	29	5	2	106	
	G  17:00-20:59			9		31	33	34	4	2	113	
	H  21:00-23:59			3		11	7	3	2		26	
<b>05.10.2009 Ergebnis</b>			<b>2</b>	<b>2</b>	<b>59</b>	<b>209</b>	<b>196</b>	<b>180</b>	<b>39</b>	<b>9</b>	<b>696</b>	
06.10.2009	A  00:00-03:59					2	1				3	

# Auswertung Geschwindigkeitsanzeige

Anzahl von VA		V-Klasse									Gesamtergebnis
Anzeige	VA Dat.	Uhrzeit	A  bis 25 km/h	B  26-33 km/h	C  34-55 km/h	D  56-70 km/h	E  71-80 km/h	F  81-90 km/h	G  91-100 km/h	H  > 100 km/h	
Nein	06.10.2009	B  04:00-06:59			15	33	37	35	10	2	132
		C  07:00-08:59			12	30	23	34	7	1	107
		D  09:00-12:59	1		8	28	31	31	5	1	105
		E  13:00-14:59			5	23	19	22	3	2	74
		F  15:00-16:59		1	10	38	32	36	5	2	124
		G  17:00-20:59	2	1	7	36	40	29	3	1	119
		H  21:00-23:59			2	12	8	6	1	1	30
		<b>06.10.2009 Ergebnis</b>			<b>3</b>	<b>2</b>	<b>59</b>	<b>202</b>	<b>191</b>	<b>193</b>	<b>34</b>
	07.10.2009	A  00:00-03:59				1	2	1	2		6
		B  04:00-06:59			18	34	41	30	12		135
		C  07:00-08:59		1	11	57	32	19	5		125
		D  09:00-12:59	2	1	12	30	33	17	6	2	103
		E  13:00-14:59	1		11	25	30	21	6	3	97
		F  15:00-16:59	2	3	13	37	22	20	2	1	100
		G  17:00-20:59	1		10	28	40	27	9	1	116
		H  21:00-23:59			2	6	7	8	6		29
<b>07.10.2009 Ergebnis</b>			<b>6</b>	<b>5</b>	<b>77</b>	<b>218</b>	<b>207</b>	<b>143</b>	<b>48</b>	<b>7</b>	<b>711</b>
	08.10.2009	A  00:00-03:59	1			2				1	4
		B  04:00-06:59	1		15	31	34	25	5	1	112
		C  07:00-08:59		1	14	37	26	27	5		110
		D  09:00-12:59	1	3	13	44	26	27		1	115
		E  13:00-14:59	1		9	19	27	22	2	3	83
		F  15:00-16:59	1		16	30	34	20	6	3	110
		G  17:00-20:59	2		9	36	26	33	6	4	116
		H  21:00-23:59			1	8	8	9	2	3	31
<b>08.10.2009 Ergebnis</b>			<b>7</b>	<b>4</b>	<b>77</b>	<b>207</b>	<b>181</b>	<b>163</b>	<b>26</b>	<b>16</b>	<b>681</b>
	09.10.2009	A  00:00-03:59				3		1	3		7
		B  04:00-06:59			16	27	26	34	8	4	115
		C  07:00-08:59			14	27	33	23	6	3	106
		D  09:00-12:59	1	1	7	27	20	14	4	2	76
<b>09.10.2009 Ergebnis</b>			<b>1</b>	<b>1</b>	<b>37</b>	<b>84</b>	<b>79</b>	<b>72</b>	<b>21</b>	<b>9</b>	<b>304</b>

# Auswertung Geschwindigkeitsanzeige

Anzahl von VA		V-Klasse									Gesamtergebnis	
Anzeige	VA Dat.	Uhrzeit	A  bis 25 km/h	B  26-33 km/h	C  34-55 km/h	D  56-70 km/h	E  71-80 km/h	F  81-90 km/h	G  91-100 km/h	H  > 100 km/h		
Nein	12.10.2009	E  13:00-14:59	1	1	18	12	3	1			36	
		F  15:00-16:59	3	2	46	50	20	6			127	
		G  17:00-20:59		1	34	34	15	9	1		94	
		H  21:00-23:59			9	5	2	1			17	
	<b>12.10.2009 Ergebnis</b>			<b>4</b>	<b>4</b>	<b>107</b>	<b>101</b>	<b>40</b>	<b>17</b>	<b>1</b>	<b>274</b>	
	13.10.2009	A  00:00-03:59				2	2					4
		B  04:00-06:59				47	42	11	5	2	2	109
		C  07:00-08:59		1	57	45	9	2			114	
		D  09:00-12:59		2	52	35	9	2	4	1	105	
		E  13:00-14:59			47	30	5	4			86	
		F  15:00-16:59	1	3	53	31	11	3	2	2	106	
		G  17:00-20:59	4		64	38	7	3			116	
		H  21:00-23:59			6	7	3	2			18	
	<b>13.10.2009 Ergebnis</b>			<b>5</b>	<b>6</b>	<b>328</b>	<b>230</b>	<b>55</b>	<b>21</b>	<b>8</b>	<b>5</b>	<b>658</b>
	14.10.2009	A  00:00-03:59				1			1			2
		B  04:00-06:59		3	55	47	9	2	1		117	
		C  07:00-08:59			63	35	3	3	1		105	
D  09:00-12:59		1	1	43	49	8	4	1	1	108		
E  13:00-14:59			1	32	30	9	1	2		75		
F  15:00-16:59		1		61	45	11	3			121		
G  17:00-20:59		1		50	41	10	10	1		113		
H  21:00-23:59				9	8	1	1	3		22		
<b>14.10.2009 Ergebnis</b>			<b>3</b>	<b>5</b>	<b>314</b>	<b>255</b>	<b>51</b>	<b>25</b>	<b>9</b>	<b>1</b>	<b>663</b>	
15.10.2009	A  00:00-03:59				1	3					4	
	B  04:00-06:59				52	47	10	10	2	2	123	
	C  07:00-08:59	1	1	62	37	8	1	1	1	112		
	D  09:00-12:59			56	40	8	5	1		110		
	E  13:00-14:59	1	2	40	20	12	7			82		
	F  15:00-16:59		3	51	40	9	1	1	2	107		
	G  17:00-20:59	1		41	47	14	2	1	1	107		
	H  21:00-23:59			10	10	3	2			25		
<b>15.10.2009 Ergebnis</b>			<b>3</b>	<b>6</b>	<b>313</b>	<b>244</b>	<b>64</b>	<b>28</b>	<b>6</b>	<b>6</b>	<b>670</b>	

# Auswertung Geschwindigkeitsanzeige

Anzahl von VA		V-Klasse								Gesamtergebnis	
Anzeige	VA Dat.	Uhrzeit	A  bis 25 km/h	B  26-33 km/h	C  34-55 km/h	D  56-70 km/h	E  71-80 km/h	F  81-90 km/h	G  91-100 km/h		H  > 100 km/h
Nein											
	16.10.2009	A  00:00-03:59			2			1			3
		B  04:00-06:59		1	62	29	17	5	2		116
		C  07:00-08:59			62	31	7	5		1	106
		D  09:00-12:59	2	2	56	56	8	2			126
		E  13:00-14:59			44	29	7	5	1	1	87
		F  15:00-16:59		2	58	58	8	5	2		133
		G  17:00-20:59	1	2	60	48	14	6	1		132
		H  21:00-23:59			7	14	6	2		1	30
<b>16.10.2009 Ergebnis</b>			<b>3</b>	<b>7</b>	<b>351</b>	<b>265</b>	<b>67</b>	<b>31</b>	<b>6</b>	<b>3</b>	<b>733</b>
	17.10.2009	A  00:00-03:59			3	8	2	2			15
		B  04:00-06:59			9	8	1	4			22
		C  07:00-08:59	2		22	18	6		2	1	51
		D  09:00-12:59			50	40	15	5		2	112
		E  13:00-14:59		2	33	31	3	5	1		75
		F  15:00-16:59	2	1	51	28	10	4			96
		G  17:00-20:59		2	52	32	14	5	1	2	108
		H  21:00-23:59			12	11	6	2	1	2	34
<b>17.10.2009 Ergebnis</b>			<b>4</b>	<b>5</b>	<b>232</b>	<b>176</b>	<b>57</b>	<b>27</b>	<b>5</b>	<b>7</b>	<b>513</b>
	18.10.2009	A  00:00-03:59			5	7	1	1	1	1	16
		B  04:00-06:59				6	2	3			11
		C  07:00-08:59		1	7	6	2		1		17
		D  09:00-12:59			24	21	4	2	2	1	54
		E  13:00-14:59	1		32	22	7	2			64
		F  15:00-16:59		1	52	48	11	4			116
		G  17:00-20:59			55	40	16	4	3	1	119
		H  21:00-23:59		1	10	11	3	1			26
<b>18.10.2009 Ergebnis</b>			<b>1</b>	<b>3</b>	<b>185</b>	<b>161</b>	<b>46</b>	<b>17</b>	<b>7</b>	<b>3</b>	<b>423</b>
	19.10.2009	A  00:00-03:59			2	1			1		4
		B  04:00-06:59			60	45	14	5	2		126
		C  07:00-08:59		2	39	36	7	5	1	1	91
<b>19.10.2009 Ergebnis</b>			<b>2</b>	<b>2</b>	<b>101</b>	<b>82</b>	<b>21</b>	<b>10</b>	<b>4</b>	<b>1</b>	<b>221</b>

# Auswertung Geschwindigkeitsanzeige

Anzahl von VA		V-Klasse								Gesamtergebnis	
Anzeige	VA Dat.	Uhrzeit	A  bis 25 km/h	B  26-33 km/h	C  34-55 km/h	D  56-70 km/h	E  71-80 km/h	F  81-90 km/h	G  91-100 km/h		H  > 100 km/h
Nein											
<b>Nein Ergebnis</b>			<b>93</b>	<b>72</b>	<b>2.573</b>	<b>3.528</b>	<b>2.118</b>	<b>1.621</b>	<b>417</b>	<b>130</b>	<b>10.552</b>
Ja	19.10.2009	C  07:00-08:59			11	8	4			1	24
		D  09:00-12:59			50	50	12	2	2	1	117
		E  13:00-14:59		1	43	21	13	5		1	84
		F  15:00-16:59	1	1	59	35	7	1			104
		G  17:00-20:59	3		66	41	9	6	2		127
		H  21:00-23:59		2	9	3	6				20
		<b>19.10.2009 Ergebnis</b>	<b>4</b>	<b>4</b>	<b>238</b>	<b>158</b>	<b>51</b>	<b>14</b>	<b>4</b>	<b>3</b>	<b>476</b>
	20.10.2009	A  00:00-03:59					1			1	2
		B  04:00-06:59		1	55	47	17	6	1		127
		C  07:00-08:59		1	58	43	7	10			119
		D  09:00-12:59		3	44	40	13	3	1	1	105
		E  13:00-14:59			36	33	5	5		1	80
		F  15:00-16:59		1	54	40	10	9	1	1	116
		G  17:00-20:59	1	2	43	47	10	6	1		110
		H  21:00-23:59			7	5	7	2		1	22
	<b>20.10.2009 Ergebnis</b>	<b>1</b>	<b>8</b>	<b>297</b>	<b>256</b>	<b>69</b>	<b>41</b>	<b>5</b>	<b>4</b>	<b>681</b>	
	21.10.2009	A  00:00-03:59			1				1		2
		B  04:00-06:59			58	31	17	8		2	116
		C  07:00-08:59		2	50	41	6	5	2		106
		D  09:00-12:59			39	43	18	7		1	108
		E  13:00-14:59			35	26	11	3	1	1	77
		F  15:00-16:59	2	5	51	30	7	6	3		104
		G  17:00-20:59	2	1	65	40	9	1	1	3	122
	<b>21.10.2009 Ergebnis</b>	<b>4</b>	<b>8</b>	<b>299</b>	<b>211</b>	<b>68</b>	<b>31</b>	<b>7</b>	<b>7</b>	<b>635</b>	
27.10.2009	E  13:00-14:59	1		8	4			2		15	
	F  15:00-16:59	2	1	51	28	7	8	2		99	
	G  17:00-20:59			44	37	12	4	2	1	100	
	H  21:00-23:59			9	10		3	2		24	
<b>27.10.2009 Ergebnis</b>	<b>3</b>	<b>1</b>	<b>112</b>	<b>79</b>	<b>19</b>	<b>17</b>	<b>6</b>	<b>1</b>	<b>238</b>		

# Auswertung Geschwindigkeitsanzeige

Anzahl von VA		V-Klasse								Gesamtergebnis	
Anzeige	VA Dat.	Uhrzeit	A  bis 25 km/h	B  26-33 km/h	C  34-55 km/h	D  56-70 km/h	E  71-80 km/h	F  81-90 km/h	G  91-100 km/h		H  > 100 km/h
28.10.2009	A  00:00-03:59				2	1	1				4
	B  04:00-06:59				57	50	17	7	1		132
	C  07:00-08:59			1	50	46	12	3	2	2	116
	D  09:00-12:59			1	45	43	13	4	1		107
	E  13:00-14:59				49	25	8	6	1		89
	F  15:00-16:59		2	2	58	43	8	5	1		119
	G  17:00-20:59		4	1	54	34	7	3		1	104
	H  21:00-23:59			2	8	9	2	4	1		26
<b>28.10.2009 Ergebnis</b>			<b>6</b>	<b>7</b>	<b>323</b>	<b>251</b>	<b>68</b>	<b>32</b>	<b>7</b>	<b>3</b>	<b>697</b>
29.10.2009	A  00:00-03:59				1	3		1			5
	B  04:00-06:59			1	47	52	15	3		1	119
	C  07:00-08:59				46	46	9	3	1	1	106
	D  09:00-12:59			2	64	36	9	2			113
	E  13:00-14:59				41	28	2	3			74
	F  15:00-16:59		3	3	61	35	14	9	1	1	124
	G  17:00-20:59		1	1	51	51	7	8		1	119
	H  21:00-23:59				8	12	1	1	3		25
<b>29.10.2009 Ergebnis</b>			<b>7</b>	<b>319</b>	<b>263</b>	<b>57</b>	<b>30</b>	<b>5</b>	<b>4</b>	<b>685</b>	
30.10.2009	A  00:00-03:59				4	1		2			7
	B  04:00-06:59			1	44	41	14	4	2	2	108
	C  07:00-08:59				64	32	11	2	1	1	111
	D  09:00-12:59		1		60	41	5	1	1		109
	E  13:00-14:59			1	37	27	9	5	1		80
	F  15:00-16:59		3	3	70	36	11	7	1	1	129
	G  17:00-20:59		1	1	65	30	8	6	1	2	114
	H  21:00-23:59			1	5	4	1	1	1		13
<b>30.10.2009 Ergebnis</b>			<b>2</b>	<b>7</b>	<b>349</b>	<b>212</b>	<b>59</b>	<b>28</b>	<b>8</b>	<b>6</b>	<b>671</b>
05.11.2009	F  15:00-16:59				10	8	4		1		23
	G  17:00-20:59			1	63	40	9	7		1	121
	H  21:00-23:59				7	8	3	4	1	1	24
<b>05.11.2009 Ergebnis</b>			<b>1</b>	<b>80</b>	<b>56</b>	<b>16</b>	<b>11</b>	<b>2</b>	<b>2</b>	<b>168</b>	

# Auswertung Geschwindigkeitsanzeige

Anzahl von VA		V-Klasse									Gesamtergebnis
Anzeige	VA Dat.	Uhrzeit	A  bis 25 km/h	B  26-33 km/h	C  34-55 km/h	D  56-70 km/h	E  71-80 km/h	F  81-90 km/h	G  91-100 km/h	H  > 100 km/h	
06.11.2009	A  00:00-03:59				3	2		3			8
	B  04:00-06:59				42	41	15	7	2		107
	C  07:00-08:59				44	39	12	6	1		102
	D  09:00-12:59		2		53	55	9	6	2	1	128
	E  13:00-14:59			1	34	29	4	6	3	2	79
	F  15:00-16:59		1	1	59	39	14	8	2		124
	G  17:00-20:59		1	1	56	42	9	2	2		113
	H  21:00-23:59				6	9	10	6	1		32
<b>06.11.2009 Ergebnis</b>			<b>4</b>	<b>3</b>	<b>297</b>	<b>256</b>	<b>73</b>	<b>44</b>	<b>13</b>	<b>3</b>	<b>693</b>
07.11.2009	A  00:00-03:59				5	3	4	1			13
	B  04:00-06:59		2		9	9	2	2			24
	C  07:00-08:59				17	16	8	4	1	1	47
	D  09:00-12:59		1		45	47	15	8	2		118
	E  13:00-14:59				40	36	6	2	1		85
	F  15:00-16:59			1	48	36	11	5	1		102
	G  17:00-20:59			1	45	44	11	8	1		110
	H  21:00-23:59				11	15	3	5	1		35
<b>07.11.2009 Ergebnis</b>			<b>3</b>	<b>2</b>	<b>220</b>	<b>206</b>	<b>60</b>	<b>35</b>	<b>7</b>	<b>1</b>	<b>534</b>
08.11.2009	A  00:00-03:59				3	4	3			1	11
	B  04:00-06:59					4	5	2			11
	C  07:00-08:59				2	5	2	2			11
	D  09:00-12:59				22	20	7		1		50
	E  13:00-14:59				20	14	7	4	1	2	48
	F  15:00-16:59			1	60	43	15	6	2	1	128
	G  17:00-20:59				55	34	21	6	3		119
	H  21:00-23:59			1	9	7	1	3		1	22
<b>08.11.2009 Ergebnis</b>			<b>2</b>	<b>171</b>	<b>131</b>	<b>61</b>	<b>23</b>	<b>7</b>	<b>5</b>	<b>400</b>	
09.11.2009	A  00:00-03:59						3	1			4
	B  04:00-06:59				52	43	12	5		1	113
	C  07:00-08:59			1	48	49	16	4	1		119
	D  09:00-12:59				42	42	21	5		1	111
	E  13:00-14:59			1	26	32	15	7	1	1	83

# Auswertung Geschwindigkeitsanzeige

Anzahl von VA		V-Klasse									Gesamtergebnis
Anzeige	VA Dat.	Uhrzeit	A  bis 25 km/h	B  26-33 km/h	C  34-55 km/h	D  56-70 km/h	E  71-80 km/h	F  81-90 km/h	G  91-100 km/h	H  > 100 km/h	
	09.11.2009	F  15:00-16:59			52	38	12	8	1	1	112
		G  17:00-20:59			44	24	12	4	1		85
		H  21:00-23:59			6	11	5	1			23
<b>09.11.2009 Ergebnis</b>				<b>2</b>	<b>270</b>	<b>239</b>	<b>96</b>	<b>35</b>	<b>4</b>	<b>4</b>	<b>650</b>
	10.11.2009	A  00:00-03:59			1	2	1				4
		B  04:00-06:59			49	44	16	3	2		114
		C  07:00-08:59		1	59	31	13	1	1		106
		D  09:00-12:59	1	1	44	50	12	4		1	113
		E  13:00-14:59		1	39	26	6	5	2	2	81
		F  15:00-16:59	1		68	22	8	10			109
		G  17:00-20:59	1	1	45	36	5	5	2		95
		H  21:00-23:59			6	9	4	4			23
<b>10.11.2009 Ergebnis</b>			<b>3</b>	<b>4</b>	<b>311</b>	<b>220</b>	<b>65</b>	<b>32</b>	<b>7</b>	<b>3</b>	<b>645</b>
	11.11.2009	A  00:00-03:59			1	2		1			4
		B  04:00-06:59			56	53	9	7	3	1	129
		C  07:00-08:59		2	54	40	12	5	1		114
		D  09:00-12:59		2	62	39	9	2	1		115
		E  13:00-14:59		1	19	20	8	1		2	51
<b>11.11.2009 Ergebnis</b>				<b>5</b>	<b>192</b>	<b>154</b>	<b>38</b>	<b>16</b>	<b>5</b>	<b>3</b>	<b>413</b>
<b>Ja Ergebnis</b>			<b>30</b>	<b>61</b>	<b>3.478</b>	<b>2.692</b>	<b>800</b>	<b>389</b>	<b>87</b>	<b>49</b>	<b>7.586</b>
<b>Gesamtergebnis</b>			<b>123</b>	<b>133</b>	<b>6.051</b>	<b>6.220</b>	<b>2.918</b>	<b>2.010</b>	<b>504</b>	<b>179</b>	<b>18.138</b>